



**INSTITUTO DE PREVIDÊNCIA MUNICIPAL**  
**CNPJ 63.761.126/0001-07**  
**ESPIGÃO DO OESTE**  
**ESTADO DE RONDÔNIA**

---

# **RELATÓRIO MENSAL DE INVESTIMENTOS**

**Mês de Competência: Novembro/2024**



**Comitê de Investimentos**

**IPRAM**

**Novembro/2024**



## **1. INTRODUÇÃO**

O presente relatório demonstra o cenário econômico e as informações referentes aos investimentos do IPRAM, referente ao mês de NOVEMBRO/2024 bem como, contém o Parecer do Comitê de Investimentos para o período.

## **2. CENÁRIO ECONÔMICO**

O Índice Nacional de Preços ao Consumidor Amplo 15 (IPCA-15), que mede a prévia da inflação oficial, ficou em 0,62% em novembro deste ano, portanto acima de 0,54% do mês anterior e de 0,33% de novembro do ano passado. Segundo o Instituto Brasileiro de Geografia e Estatística (IBGE), o IPCA-15 acumula taxas de 4,35% no ano e de 4,77% em 12 meses.

Oito dos nove grupos de despesa analisados pelo IBGE tiveram inflação na prévia de novembro, com destaque para os alimentos e bebidas, cuja alta de preços atingiu 1,34% no período.

A economia cresceu 0,9% na passagem do segundo para o terceiro trimestre do ano, empurrada pela indústria e pelo setor de serviços, na 13ª expansão consecutiva. Em relação ao terceiro trimestre de 2023, o Produto Interno Bruto (PIB, conjunto de todos os bens e serviços produzidos no país) apresentou alta de 4%. Para cumprir a meta de inflação, o Banco Central adota como principal instrumento a taxa básica de juros (Selic), definida, pelo Comitê de Política Monetária (Copom), em 11,25%. O boletim mantém há 8 semanas a expectativa de que a Selic chegue a 11,75% ao final do ano.

Entre os fatores considerados pelo Copom para a definição da Selic está a alta do dólar, que vem sendo observada nas últimas semanas; e o contexto internacional, que também registra alta inflacionária.

Diante desse cenário, o mercado projeta, pela sexta semana consecutiva, uma tendência de alta da moeda norte-americana. A expectativa é de que o dólar feche 2024 cotado a R\$5,70. Há uma semana a previsão era de que, ao final de 2024, o dólar estaria cotado a R\$ 5,60. Há quatro semanas, a expectativa do mercado financeiro estava em R\$ 5,45. Para os anos subsequentes (2025 e 2026), o mercado projeta cotações de R\$ 5,55 e R\$ 5,50, respectivamente.



Fonte: <https://agenciabrasil.ebc.com.br/economia/noticia/2024-11/previa-da-inflacao-oficial-sobe-para-062-em-novembro>

### 3.PATRIMÔNIO

#### 3.1 Distribuição por classificação de Fonte de Recursos

TIPO	DISPONÍVEL EM R\$ MARÇO/2024
Recursos Fundos Previdenciários (Saldo de Repasse contribuições, repasse complementar, aplicações)	R\$ 108.200.504,39
Recursos da Taxa de Administração 2024	R\$ 81.440,57
Recursos da Reserva Administrativa	R\$ 273.600,53
<b>TOTAL</b>	<b>R\$ 108.993.107,32</b>

Tabela 1: distribuição dos recursos do IPRAM - mês de Novembro 2024.

Fonte: Relatório de Investimentos Assessoria Crédito e Mercado (2024), disponível em [https://plataforma.siru.com.br/relatorios\\_new/relatorio.aspx?data=29/11/2024](https://plataforma.siru.com.br/relatorios_new/relatorio.aspx?data=29/11/2024)

##### 3.1.1 Recurso Disponível em Conta Corrente

INSTITUIÇÃO	CONTA	VALOR
Banco do Brasil	21802-2	R\$ 12.499,82
Banco do Brasil	20805-7	R\$ 437.561,83
Banco do Brasil	21803-0	R\$ 273.600,53
Banco do Brasil	21801-4	R\$ 81.440,57
Banco do Brasil	21100	R\$ 0,00
Bradesco	15838-0	R\$ 0,00
Caixa Econômica Federal	01-8	R\$ 0,00
ITAÚ	14800-0	R\$ 0,00

Tabela 2: distribuição dos recursos do IPRAM - mês de Novembro 2024.

Fonte: Extrato de movimentações Bancárias – Novembro (2024).

Patrimônio de investimento gerou resultado positivo de **0,17%**, em comparação ao mês de outubro que foi de **0,13%**, representando saldo financeiro de positivo no valor de **R\$ 189.774,02** (cento e oitenta e nove mil e setecentos e setenta e quatro reais e dois centavos) de saldo para o período de apuração.

#### 3.2 Composição Por Segmento



**INSTITUTO DE PREVIDÊNCIA MUNICIPAL**  
**CNPJ 63.761.126/0001-07**  
**ESPIGÃO DO OESTE**  
**ESTADO DE RONDÔNIA**

SEGMENTO	DISTRIBUIÇÃO EM %
Fundos de Renda Fixa	82,26%
Renda Variável	10,71%
Multimercado/EXTERIOR	4,19%
Estruturados	2,84%
Conta Corrente	0,00%
<b>TOTAL</b>	<b>100%</b>

Tabela 3: Distribuição dos recursos do IPRAM - mês de Novembro/2024.

Fonte: Relatório de Investimentos Assessoria Crédito e Mercado (2024), disponível em [https://plataforma.siru.com.br/relatorios\\_new/relatorio.aspx?data=29/11/2024](https://plataforma.siru.com.br/relatorios_new/relatorio.aspx?data=29/11/2024)

A atual composição da carteira atende as delimitações impostas da lei, e está dentro das diretrizes da Política de Investimentos desenvolvida para o ano de 2024.

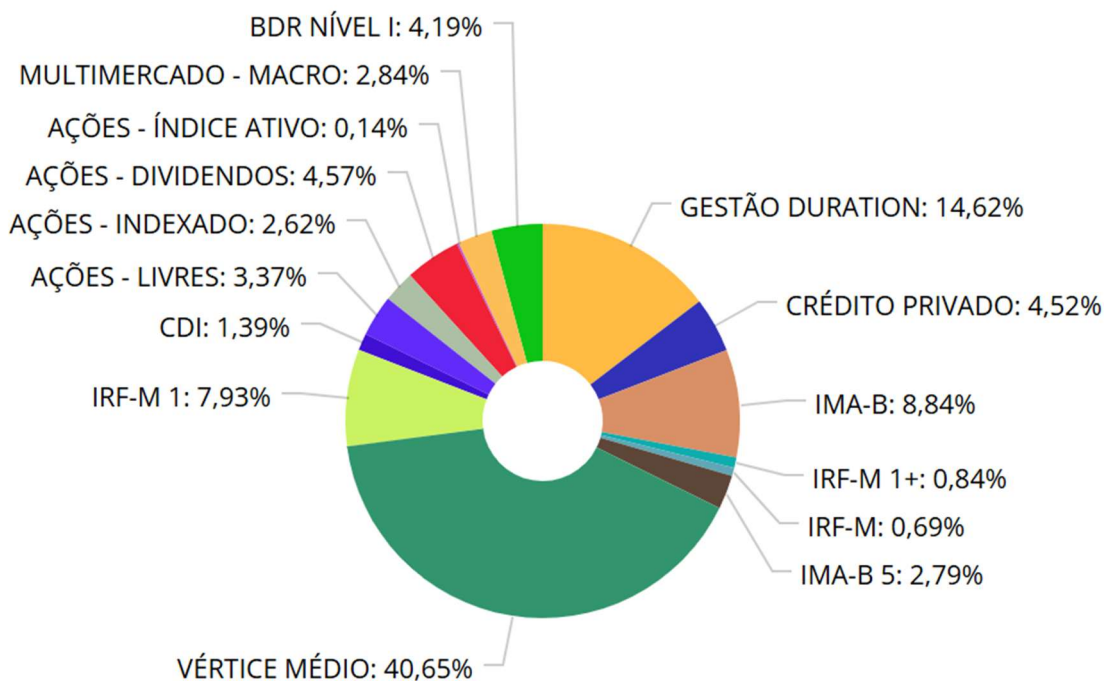


Gráfico 1: Distribuição dos recursos do IPRAM por segmentos e Subsegmentos - mês de Novembro de 2024.

Fonte: Relatório de Investimentos Assessoria Crédito e Mercado (2024), disponível em [https://plataforma.siru.com.br/relatorios\\_new/relatorio.aspx?data=29/11/2024](https://plataforma.siru.com.br/relatorios_new/relatorio.aspx?data=29/11/2024)



**INSTITUTO DE PREVIDÊNCIA MUNICIPAL**  
**CNPJ 63.761.126/0001-07**  
**ESPIGÃO DO OESTE**  
**ESTADO DE RONDÔNIA**

## 4. INVESTIMENTOS

Produto / Fundo	Resgate	Carência	Saldo	Particip. S/ Total	Cotistas	% S/ PL do Fundo
BB ALOCAÇÃO ATIVA RETORNO TOTAL FIC RENDA FIXA P...	D+3	Não há	7.041.003,93	6,48%	638	0,12%
BB IRF-M TÍTULOS PÚBLICOS FI RENDA FIXA PREVIDEN...	D+1	Não há	638.156,62	0,59%	558	0,02%
BB TÍTULOS PÚBLICOS VÉRTICE 2026 RESP LIMITADA F...	D+0	17/08/2026	503.808,63	0,46%	388	0,01%
BB TÍTULOS PÚBLICOS VÉRTICE 2027 FI RENDA FIXA P...	D+0	15/05/2027	11.766.528,20	10,83%	222	0,94%
BB TÍTULOS PÚBLICOS VÉRTICE 2027 II RESP LIMITAD...	D+0	17/05/2027	329.428,20	0,30%	105	0,04%
BRADESCO INSTITUCIONAL IMA-B TÍTULOS PÚBLICOS FI...	D+1	Não há	2.588.127,87	2,38%	83	0,66%
BRADESCO IRF-M 1 TÍTULOS PÚBLICOS FI RENDA FIXA	D+0	Não há	4.266.298,65	3,93%	252	0,50%
CAIXA BRASIL 2027 X TÍTULOS PÚBLICOS FI RENDA FI...	D+0	17/05/2027	6.426.362,33	5,91%	95	1,32%
CAIXA BRASIL ESPECIAL 2027 TÍTULOS PÚBLICOS RESP...	D+0	17/05/2027	12.626.392,87	11,62%	65	2,52%
CAIXA BRASIL ESPECIAL 2028 TÍTULOS PÚBLICOS RESP...	D+0	15/08/2028	12.294.913,29	11,32%	47	1,46%
CAIXA BRASIL GESTÃO ESTRATÉGICA FIC RENDA FIXA	D+0	Não há	195.510,10	0,18%	666	0,00%
CAIXA BRASIL IMA-B TÍTULOS PÚBLICOS FI RENDA FIX...	D+0	Não há	7.012.514,28	6,45%	666	0,22%
CAIXA BRASIL IRF-M 1 TÍTULOS PÚBLICOS FI RENDA F...	D+0	Não há	4.352.074,77	4,01%	1.151	0,05%
CAIXA BRASIL IRF-M 1+ TÍTULOS PÚBLICOS FI RENDA ...	D+0	Não há	913.155,14	0,84%	211	0,12%
CAIXA BRASIL IRF-M TÍTULOS PÚBLICOS FI RENDA FIX...	D+0	Não há	106.461,93	0,10%	361	0,01%
ITAÚ ASSET NTN-B 2027 FI RENDA FIXA	D+0	17/05/2027	220.810,42	0,20%	17	0,12%
ITAÚ INSTITUCIONAL ALOCAÇÃO DINÂMICA RESP LIMITA...	D+1	Não há	330.510,14	0,30%	181	0,02%
BB FLUXO FIC RENDA FIXA SIMPLES PREVIDENCIÁRIO	D+0	Não há	456.158,29	0,42%	1.045	0,01%
BB PERFIL FIC RENDA FIXA REFERENCIADO DI PREVIDE...	D+0	Não há	273.600,53	0,25%	1.249	0,00%
BRADESCO ALOCAÇÃO DINÂMICA FIC RENDA FIXA	D+4	Não há	8.190.949,50	7,54%	124	1,73%
BRADESCO INSTITUCIONAL IMA-B 5 FIC RENDA FIXA	D+1	Não há	3.035.708,33	2,79%	123	0,48%
BRADESCO PREMIUM FI RENDA FIXA REFERENCIADO DI	D+0	Não há	777.024,69	0,72%	606	0,01%
CAIXA BRASIL ATIVA FIC RENDA FIXA LP	D+1	Não há	122.073,98	0,11%	106	0,02%
CAIXA BRASIL DISPONIBILIDADES FIC RENDA FIXA SIM...	D+0	Não há	845,77	0,00%	368	0,00%
ITAÚ HIGH GRADE FIC RENDA FIXA CRÉDITO PRIVADO	D+0	Não há	4.911.514,10	4,52%	1.662	0,03%
BB SELEÇÃO FATORIAL FIC AÇÕES	D+3	Não há	274.449,33	0,25%	15.540	0,03%
BRADESCO H DIVIDENDOS FI AÇÕES	D+4	Não há	4.962.394,45	4,57%	225	6,45%
CAIXA AÇÕES MULTIGESTOR FIC AÇÕES	D+25	Não há	221.702,86	0,20%	818	0,05%
CAIXA BRASIL INDEXA IBOVESPA FI AÇÕES	D+4	Não há	2.846.937,87	2,62%	79	1,02%
ITAÚ DUNAMIS FIC AÇÕES	D+24	Não há	3.170.421,72	2,92%	14.607	0,22%
ITAÚ MOMENTO 30 II FIC AÇÕES	D+23 du	Não há	157.115,88	0,14%	51	0,14%
BB AÇÕES BOLSAS GLOBAIS ATIVO ETF FIC AÇÕES BDR ...	D+2 du	Não há	4.245.145,34	3,91%	21.547	1,10%
BB AÇÕES GLOBAIS FIC AÇÕES BDR NÍVEL I	D+5	Não há	311.333,69	0,29%	11.591	0,03%
CAIXA ALOCAÇÃO MACRO FIC MULTIMERCADO LP	D+4	Não há	3.081.021,34	2,84%	3.772	0,28%
<b>Total para cálculo dos limites da Resolução R\$</b>			<b>108.650.455,04</b>			



**INSTITUTO DE PREVIDÊNCIA MUNICIPAL**  
**CNPJ 63.761.126/0001-07**  
**ESPIGÃO DO OESTE**  
**ESTADO DE RONDÔNIA**

Produto / Fundo	Resgate	Carência	Saldo	Particip. S/ Total	Cotistas	% S/ PL do Fundo
-----------------	---------	----------	-------	--------------------	----------	------------------

Tabela: Relatório Analítico dos Investimentos – Novembro/2024 – Adaptado

Fonte: Relatório de Investimentos Assessoria Crédito e Mercado (2024), disponível em [https://plataforma.siru.com.br/relatorios\\_new/relatorio.aspx?data=29/11/2024](https://plataforma.siru.com.br/relatorios_new/relatorio.aspx?data=29/11/2024)

#### 4.1 Alocação por Artigo da Resolução 3.963/2021 do Conselho Monetário Nacional

Artigos	Estratégia de Alocação - 2024		Limite Inferior (%)	Limite Superior (%)
	Carteira \$	Carteira %		
Artigo 7º, Inciso I, Alínea ' a '	0,00	0,00	0,00	20,00
Artigo 7º, Inciso I, Alínea ' b '	71.612.057,37	65,91	30,00	95,00
Artigo 7º, Inciso III, Alínea ' a '	12.856.361,09	11,83	10,00	55,00
Artigo 7º, Inciso V, Alínea ' b '	4.911.514,10	4,52	0,00	5,00
Artigo 7º, Inciso IV	0,00	0,00	0,00	20,00
Artigo 8º, Inciso I	11.633.022,11	10,71	10,00	30,00
Artigo 8º, Inciso II	0,00	0,00	0,00	30,00
Artigo 9º, Inciso III	4.556.479,03	4,19	3,00	10,00
Artigo 10º, Inciso I	3.081.021,34	2,84	2,00	10,00

Tabela 4: Composição da carteira do IPRAM por artigo e alínea.

Fonte: Relatório de Investimentos Assessoria Crédito e Mercado (2024), disponível em [https://plataforma.siru.com.br/relatorios\\_new/relatorio.aspx?data=29/11/2024](https://plataforma.siru.com.br/relatorios_new/relatorio.aspx?data=29/11/2024)

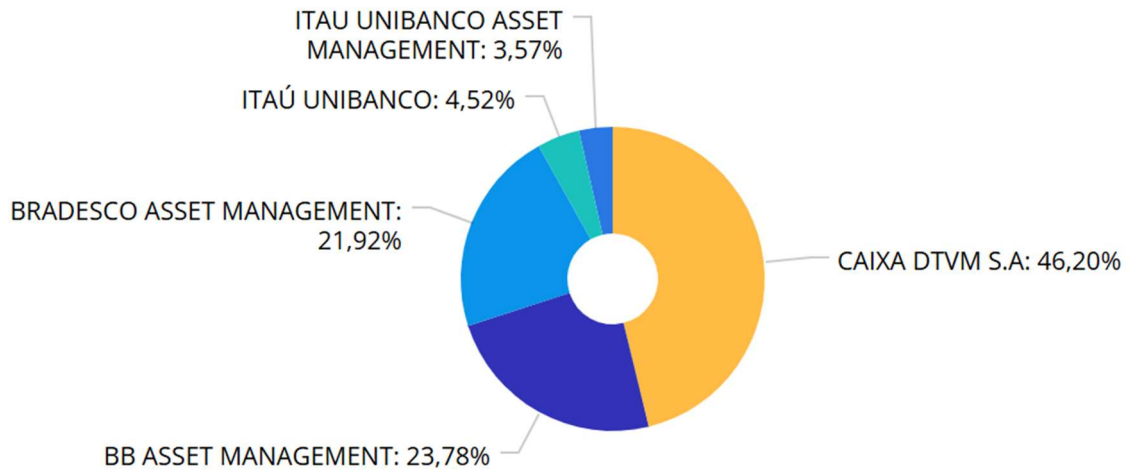
No que se refere ao enquadramento das aplicações de recursos do Instituto, os índices de composição dos Investimentos encontram-se enquadrados, em conformidade às diretrizes e orientações contidas da **Resolução 3.963/2021** do Conselho Monetário Nacional.

#### 4.2 Alocação Por Gestor Credenciado

Gestão	Valor R\$	% S/ Carteira	% S/ PL Gestão
CAIXA DTVM	50.199.966,53	46,20%	0,26%
BB ASSENT MANAGEMENT	25.839.612,76	23,78%	0,00%
BRADESCO ASSET MANAGEMENT	23.820.503,49	21,92%	0,94%
ITAÚ ASSET MANAGEMENT	3.878.858,16	3,57%	S/ Info
ITAÚ UNIBANCO	4.911.514,10	4,52%	0,00%

Tabela 5: Composição da Carteira do IPRAM por gestor, posição em Novembro 2024.

Fonte: Relatório de Investimentos Assessoria Crédito e Mercado (2024), disponível em [https://plataforma.siru.com.br/relatorios\\_new/relatorio.aspx?data=29/11/2024](https://plataforma.siru.com.br/relatorios_new/relatorio.aspx?data=29/11/2024)



Todas as instituições onde o IPRAM possui recursos alocados, bem como as instituições que fazem a gestão e administração dos valores, estão devidamente credenciadas de acordo com o edital de credenciamento do instituto tendo validade para até 04 (quatro) anos de acordo com a nova portaria N°1.467/2022.

## **5. RENDA FIXA**

Acreditamos que a melhor forma de se proteger de riscos é através de uma carteira diversificada, o que inclui os ativos de renda fixa. No que se refere à Renda fixa, os investimentos não se limitam a ativos conservadores e/ou que acompanhem a taxa Selic. Sendo assim, há diversas opções de investimentos que possuem desempenho em cenários, prazos, indexadores e emissores diferentes que permitem encontrar maiores rentabilidades. Os fundos Vértice, atrelados à títulos públicos estão trazendo retornos acima da meta atuarial sendo estas taxas muito atrativas considerando o baixo risco para a carteira do IPRAM.



INSTITUTO DE PREVIDÊNCIA MUNICIPAL  
CNPJ 63.761.126/0001-07  
ESPIGÃO DO OESTE  
ESTADO DE RONDÔNIA

## 5.1 Distribuição da Carteira por Fundos de Investimentos

Ativos Renda Fixa	Saldo Anterior	Aplicações	Resgates	Saldo Atual	Retorno (R\$)	Retorno (%)	(%) Instit	Var - Mês
ITAÚ HIGH GRADE FIC RENDA FIXA CRÉDITO PRIVADO	4.870.707,19	0,00	0,00	4.911.514,10	40.806,91	0,84%	0,84%	0,04%
BB PERFIL FIC RENDA FIXA REFERENCIADO DI PREVIDENC...	271.412,54	0,00	0,00	273.600,53	2.187,99	0,81%	0,81%	0,01%
ITAÚ INSTITUCIONAL ALOCAÇÃO DINÂMICA RESP LIMITADA...	328.587,33	0,00	0,00	330.510,14	1.922,81	0,59%	0,59%	0,50%
BRADERCO IRF-M 1 TÍTULOS PÚBLICOS FI RENDA FIXA	4.242.749,48	0,00	0,00	4.266.298,65	23.549,17	0,56%	0,56%	0,22%
CAIXA BRASIL IRF-M 1 TÍTULOS PÚBLICOS FI RENDA FIX...	4.328.233,04	0,00	0,00	4.352.074,77	23.841,73	0,55%	0,55%	0,22%
CAIXA BRASIL GESTÃO ESTRATÉGICA FIC RENDA FIXA	194.473,61	0,00	0,00	195.510,10	1.036,49	0,53%	0,53%	0,52%
BB FLUXO FIC RENDA FIXA SIMPLES PREVIDENCIÁRIO	775.237,01	336.654,28	661.624,58	456.158,29	5.891,58	0,53%	0,72%	0,01%
BB ALOCAÇÃO ATIVA RETORNO TOTAL FIC RENDA FIXA PRE...	7.009.118,48	0,00	0,00	7.041.003,93	31.885,45	0,45%	0,45%	0,43%
BB TÍTULOS PÚBLICOS VÉRTICE 2026 RESP LIMITADA FIF...	501.780,56	0,00	0,00	503.808,63	2.028,07	0,40%	0,40%	1,08%
BRADERCO INSTITUCIONAL IMA-B 5 FIC RENDA FIXA	3.025.690,14	0,00	0,00	3.035.708,33	10.018,19	0,33%	0,33%	1,08%
CAIXA BRASIL ATIVA FIC RENDA FIXA LP	121.731,46	0,00	0,00	122.073,98	342,52	0,28%	0,28%	0,96%
BRADERCO PREMIUM FI RENDA FIXA REFERENCIADO DI	0,00	775.812,29	0,00	777.024,69	1.212,40	0,16%	0,81%	0,01%
CAIXA BRASIL DISPONIBILIDADES FIC RENDA FIXA SIMPL...	0,00	556.704,31	556.704,31	845,77	845,77	0,15%	0,71%	0,01%
CAIXA BRASIL 2027 X TÍTULOS PÚBLICOS FI RENDA FIXA	6.610.885,56	0,00	193.309,56	6.426.362,33	8.786,33	0,13%	-2,79%	4,93%
BB TÍTULOS PÚBLICOS VÉRTICE 2027 FI RENDA FIXA PRE...	12.082.177,87	0,00	330.812,29	11.766.528,20	15.162,62	0,13%	0,12%	1,20%
CAIXA BRASIL ESPECIAL 2027 TÍTULOS PÚBLICOS RESP L...	12.417.943,41	556.704,31	363.394,75	12.626.392,87	15.139,90	0,12%	-2,79%	4,93%
ITAÚ ASSET NTN-B 2027 FI RENDA FIXA	220.556,85	6.477,41	6.260,02	220.810,42	36,18	0,02%	-2,81%	4,95%
CAIXA BRASIL IMA-B TÍTULOS PÚBLICOS FI RENDA FIXA ...	7.012.550,34	0,00	0,00	7.012.514,28	-36,06	0,00%	0,00%	2,97%
BRADERCO INSTITUCIONAL IMA-B TÍTULOS PÚBLICOS FIC ...	2.588.281,27	0,00	0,00	2.588.127,87	-153,40	-0,01%	-0,01%	2,98%
CAIXA BRASIL ESPECIAL 2028 TÍTULOS PÚBLICOS RESP L...	12.301.994,04	0,00	0,00	12.294.913,29	-7.080,75	-0,06%	-0,06%	1,64%

Ativos Renda Fixa	Saldo Anterior	Aplicações	Resgates	Saldo Atual	Retorno (R\$)	Retorno (%)	(%) Instit	Var - Mês
BRADERCO ALOCAÇÃO DINÂMICA FIC RENDA FIXA	8.201.826,42	0,00	0,00	8.190.949,50	-10.876,92	-0,13%	-0,13%	1,54%
BB TÍTULOS PÚBLICOS VÉRTICE 2027 II RESP LIMITADA ...	0,00	330.812,29	0,00	329.428,20	-1.384,09	-0,42%	0,13%	1,20%
CAIXA BRASIL IRF-M TÍTULOS PÚBLICOS FI RENDA FIXA ...	107.036,11	0,00	0,00	106.461,93	-574,18	-0,54%	-0,54%	1,70%
BB IRF-M TÍTULOS PÚBLICOS FI RENDA FIXA PREVIDENCI...	641.623,39	0,00	0,00	638.156,62	-3.466,77	-0,54%	-0,54%	1,71%
CAIXA BRASIL IRF-M 1+ TÍTULOS PÚBLICOS FI RENDA FI...	923.802,25	0,00	0,00	913.155,14	-10.647,11	-1,15%	-1,15%	2,53%
<b>Total Renda Fixa</b>	<b>88.778.398,35</b>	<b>2.563.164,89</b>	<b>2.112.105,51</b>	<b>89.379.932,56</b>	<b>150.474,83</b>	<b>0,17%</b>		<b>2,06%</b>

Tabela 6: Fundos em Renda fixa da Carteira do IPRAM, em Novembro/2024.

Fonte: Relatório de Investimentos Assessoria Crédito e Mercado (2024), disponível em [https://plataforma.siru.com.br/relatorios\\_new/relatorio.aspx?data=29/11/2024](https://plataforma.siru.com.br/relatorios_new/relatorio.aspx?data=29/11/2024)

(\*) **VaR** (Value at Risk ou Var), refere-se a um indicador de risco que considera a perda máxima possível de um investimento em um período de tempo e intervalo de confiança estabelecido. O VaR possui um cálculo que analisa a exposição ao risco financeiro dos ativos em um período de tempo especificado.

O Índice Nacional de Preços ao Consumidor Amplo 15 (IPCA-15) — considerado a prévia da inflação oficial do país — registrou uma alta de 0,62% nos preços em novembro. A alta da inflação foi puxada sobretudo pelo grupo de Alimentação e bebidas, que avançou 1,34% no mês e teve um impacto de 0,29 ponto percentual (p.p.) sobre o índice.



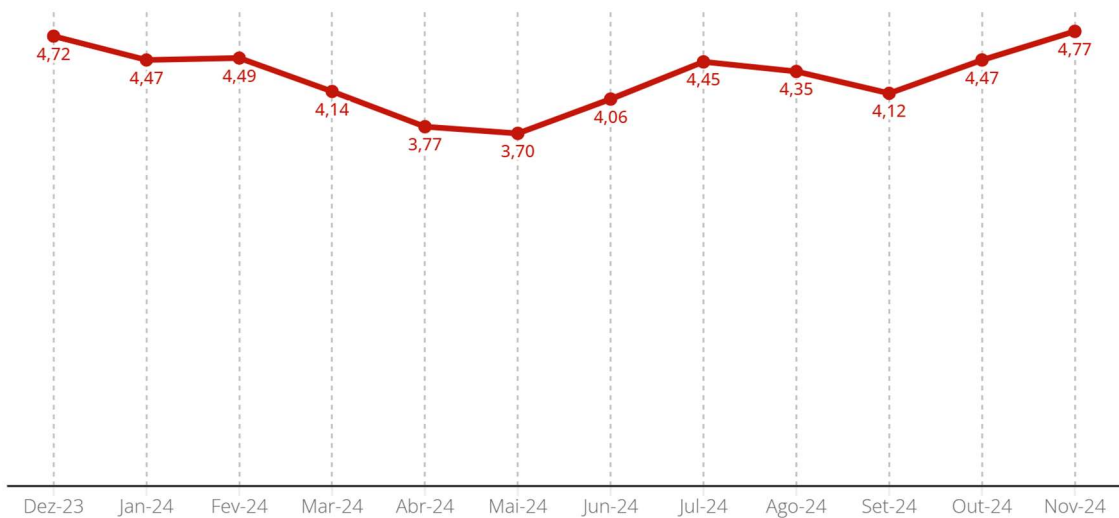


Neste ano, o IPCA-15 acumula alta de 4,35% e, nos últimos 12 meses, a variação foi de 4,77%, acima dos 4,47% observados nos 12 meses imediatamente anteriores. Em novembro de 2023, a taxa havia sido de 0,33%.

## IPCA-15 acumulado em 12 meses

Em %

Clique nas linhas para visualizar outros valores



Fonte: <https://g1.globo.com/economia/noticia/2024/11/26/ipca-15-precos-sobem-062percent-em-novembro.ghtml>

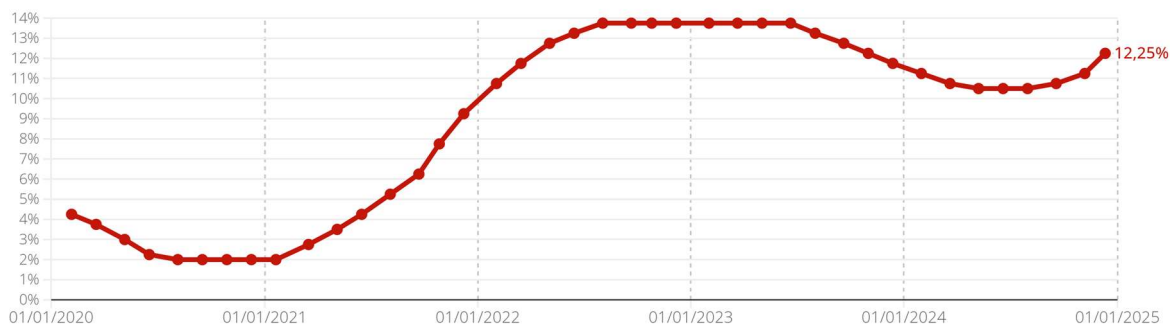
Nesta quarta-feira (11), o Comitê de Política Monetária (Copom) do Banco Central decidiu elevar a taxa Selic de 11,25% ao ano para 12,25% ao ano. Foi a maior alta desde o começo de 2022, e o BC indicou, ainda, dois novos aumentos da mesma magnitude no começo de 2025. O objetivo é conter a escalada das projeções de inflação, que avançaram fortemente nas últimas semanas por conta de ruídos sobre o pacote de cortes de gastos, que embutiu também proposta de aumento da faixa de isenção do IR, assim como a expectativa de juros altos por mais tempo nos Estados Unidos e um forte nível de atividade.



## Selic: a trajetória da taxa básica de juros

Em % ao ano

Clique nas linhas para visualizar outros valores



Fonte: <https://g1.globo.com/economia/noticia/2024/12/11/copom-acelera-alta-de-juros-e-eleva-taxa-selic-de-1125percent-para-1225percent-ao-ano.ghtml>

## Taxas de Administração e Liquidez dos Fundos De Investimentos

RENDA FIXA		
FUNDOS	% TAXA DE ADM	LIQUIDEZ (DIAS)
CAIXA BRASIL IRF-M 1+ TÍTULOS PÚBLICOS FI RENDA FIXA LP	0,20%	D+0
CAIXA BRASIL IRF-M 1 TÍTULOS PÚBLICOS FI RENDA FIXA	0,20%	D+0
BRADESCO IRF-M 1 TÍTULOS PÚBLICOS FI RENDA FIXA	0,20%	D+0
CAIXA BRASIL 2027 X TÍTULOS PÚBLICOS FI RENDA FIXA	0,15%	D+0
BRADESCO INSTITUCIONAL IMA-B 5 FIC RENDA FIXA	0,20%	D+1
CAIXA BRASIL IMA-B TÍTULOS PÚBLICOS FI RENDA FIXA LP	0,20%	D+0
BRADESCO INSTITUCIONAL IMA-B TÍTULOS PÚBLICOS FIC RENDA FIXA	0,20%	D+1
BB IRF-M TÍTULOS PÚBLICOS FI RENDA FIXA PREVIDENCIÁRIO	0,20%	D+1
CAIXA BRASIL IRF-M TÍTULOS PÚBLICOS FI RENDA FIXA LP	0,20%	D+0
BB PERFIL FIC RENDA FIXA REFERENCIADO DI PREVIDENCIÁRIO LP	0,20%	D+0
BB ALOCAÇÃO ATIVA RETORNO TOTAL FIC RENDA FIXA PREVIDENCIÁRIO	0,30%	D+3
BB FLUXO FIC RENDA FIXA SIMPLES PREVIDENCIÁRIO	1,00%	D+0
ITAÚ HIGH GRADE FIC RENDA FIXA CRÉDITO PRIVADO	0,25%	D+0
CAIXA BRASIL GESTÃO ESTRATÉGICA FIC RENDA FIXA	0,20%	D+0
CAIXA BRASIL ATIVA FIC RENDA FIXA LP	0,40%	D+1
BRADESCO ALOCAÇÃO DINÂMICA FIC RENDA FIXA	0,40%	D+4
BB TÍTULOS PÚBLICOS VÉRTICE 2027 FI RENDA FIXA PREVIDENCIÁRIO	0,20%	D+0
ITAÚ INSTITUCIONAL ALOCAÇÃO DINÂMICA FIC RENDA FIXA	0,40%	D+1
ITAÚ ASSET NTN-B 2027 FI RENDA FIXA	0,15%	D+0



**INSTITUTO DE PREVIDÊNCIA MUNICIPAL**  
**CNPJ 63.761.126/0001-07**  
**ESPIGÃO DO OESTE**  
**ESTADO DE RONDÔNIA**

CAIXA BRASIL ESPECIAL 2027 TÍTULOS PÚBLICOS RESP LIMITADA FIF RENDA FIXA	0,10%	D+0
CAIXA BRASIL ESPECIAL 2028 TÍTULOS PÚBLICOS RESP LIMITADA FIF RENDA FIXA	0,10%	D+0
ITAÚ INSTITUCIONAL ALOCAÇÃO DINÂMICA RESP LIMITADA FIF CIC RENDA FIXA	0,40%	D+1

Tabela 8: Taxas de administração e tempo de liquidez dos fundos de investimento – Novembro/2024.

Fonte: Relatório de Investimentos Assessoria Crédito e Mercado (2024), disponível em [https://plataforma.siru.com.br/relatorios\\_new/relatorio.aspx?data=29/11/2024](https://plataforma.siru.com.br/relatorios_new/relatorio.aspx?data=29/11/2024)

A taxa de administração de fundos é a remuneração paga pela prestação de serviços de gestão e administração, e também pode ser destinada a remunerar os demais prestadores de serviço que operacionalizam o fundo de investimento. E a liquidez do fundo corresponde à facilidade e velocidade com as quais um ativo pode ser convertido em dinheiro novamente. Ou, em uma definição mais simples, é a capacidade de transformar um ativo (bens ou investimentos) em dinheiro, nesse sentido a carteira de investimentos do IPRAM apresenta liquidez satisfatória.

## 6. RENDA VARIÁVEL

Ativos Renda Variável	Saldo Anterior	Aplicações	Resgates	Saldo Atual	Retorno (R\$)	Retorno (%)	(%) Instit	Var - Mês
CAIXA ALOCAÇÃO MACRO FIC MULTIMERCADO LP	3.075.128,21	0,00	0,00	3.081.021,34	5.893,13	0,19%	0,19%	1,22%
BRDESCO H DIVIDENDOS FI AÇÕES	4.971.252,87	0,00	0,00	4.962.394,45	-8.858,42	-0,18%	-0,18%	6,84%
ITAÚ DUNAMIS FIC AÇÕES	3.202.877,95	0,00	0,00	3.170.421,72	-32.456,23	-1,01%	-1,01%	8,86%
BB SELEÇÃO FATORIAL FIC AÇÕES	281.362,41	0,00	0,00	274.449,33	-6.913,08	-2,46%	-2,46%	6,10%
CAIXA BRASIL INDEXA IBOVESPA FI AÇÕES	2.936.835,38	0,00	0,00	2.846.937,87	-89.897,51	-3,06%	-3,06%	8,02%
ITAÚ MOMENTO 30 II FIC AÇÕES	164.651,10	0,00	0,00	157.115,88	-7.535,22	-4,58%	-4,58%	9,69%
CAIXA AÇÕES MULTIGESTOR FIC AÇÕES	233.755,39	0,00	0,00	221.702,86	-12.052,53	-5,16%	-5,16%	9,99%
<b>Total Renda Variável</b>	<b>14.865.863,31</b>	<b>0,00</b>	<b>0,00</b>	<b>14.714.043,45</b>	<b>-151.819,86</b>	<b>-1,02%</b>		<b>6,39%</b>

Tabela 9: Fundos em Renda variável da Carteira do IPRAM – (Novembro/2024), montante e rentabilidade mensal e anual

Fonte: Relatório de Investimentos Assessoria Crédito e Mercado (2024), disponível em [https://plataforma.siru.com.br/relatorios\\_new/relatorio.aspx?data=29/11/2024](https://plataforma.siru.com.br/relatorios_new/relatorio.aspx?data=29/11/2024)

É importante que o investidor tenha uma estratégia mais diversificada e focada no longo prazo. Ele não deve se concentrar, demasiadamente, em ativos de renda variável, já que eles estão muito pressionados no atual cenário. Bem como o aumento da exposição nessa classe de ativos, diverge da postura de gestão do IPRAM, considerado que o rendimento no longo prazo é o foco, de forma a assegurar maior segurança de rentabilidade para atender a demanda de aposentadorias e pensões.



Por outro lado, ele também não deve ficar somente em renda fixa, já que ela não é suficiente para trazer grandes multiplicações de patrimônio. Na verdade, a renda fixa serve mais para proteger da inflação do que para trazer retornos relevantes no longo prazo.

Independente do momento econômico que o Brasil esteja passando, existe uma recomendação que não muda: diversificar. Investir em diferentes ativos, seja de renda fixa ou variável, ainda é a melhor maneira de proteger o seu patrimônio e até mesmo buscar uma rentabilidade melhor para a carteira.

RENDA VARIÁVEL		
FUNDOS	% TAXA DE ADM	LIQUIDEZ (DIAS)
CAIXA ALOCAÇÃO MACRO FIC MULTIMERCADO LP	0,50%	D+4
ITAÚ DUNAMIS FIC AÇÕES	1,00%	D+24
CAIXA AÇÕES MULTIGESTOR FIC AÇÕES	1,50%	D+25
CAIXA BRASIL INDEXA IBOVESPA FI AÇÕES	0,50%	D+4
BB SELEÇÃO FATORIAL FIC AÇÕES	1,00%	D+3
ITAÚ MOMENTO 30 II FIC AÇÕES	2,50%	D+23
BRADESCO H DIVIDENDOS FI AÇÕES	1,00%	D+4

Tabela 10: Taxas de administração e tempo de liquidez dos fundos de investimentos, em Novembro/2024.

Fonte: Relatório de Investimentos Assessoria Crédito e Mercado (2024), disponível em [https://plataforma.siru.com.br/relatorios\\_new/relatorio.aspx?data=29/11/2024](https://plataforma.siru.com.br/relatorios_new/relatorio.aspx?data=29/11/2024)

O valor da taxa administrativa varia muito. Assim como a maioria das taxas pagas por serviços financeiros, o valor final depende da política interna adotada pelos responsáveis e principalmente da complexidade do fundo que você escolheu investir.

O mesmo ocorre com o tempo de liquidação, como observado dentro dos fundos de investimento credenciados pelo RPPS encontramos liquidez de D+1 até D+25, sendo estes ainda considerados fundos de baixa liquidez.

## 7. FUNDOS EXTERIOR

Ativos Exterior	Saldo Anterior	Aplicações	Resgates	Saldo Atual	Retorno (R\$)	Retorno (%)	(%) Instit	Var - Mês
BB AÇÕES GLOBAIS FIC AÇÕES BDR NÍVEL I	286.916,76	0,00	0,00	311.333,69	24.416,93	8,51%	8,51%	6,99%
BB AÇÕES BOLSAS GLOBAIS ATIVO ETF FIC AÇÕES BDR NÍ...	4.078.443,22	0,00	0,00	4.245.145,34	166.702,12	4,09%	4,09%	4,65%
Total Exterior	4.365.359,98	0,00	0,00	4.556.479,03	191.119,05	4,38%		4,81%

Tabela 10: Fundos em Renda variável da Carteira do IPRAM – (Novembro2024), montante e rentabilidade mensal e anual

Fonte: Relatório de Investimentos Assessoria Crédito e Mercado (2024), disponível em [https://plataforma.siru.com.br/relatorios\\_new/relatorio.aspx?data=29/11/2024](https://plataforma.siru.com.br/relatorios_new/relatorio.aspx?data=29/11/2024)



EXTERIOR		
FUNDOS	% TAXA DE ADM	LIQUIDEZ (DIAS)
BB AÇÕES BOLSAS GLOBAIS ATIVO ETF FIC AÇÕES BDR	1,00%	D+2
BB AÇÕES GLOBAIS FIC AÇÕES BDR NÍVEL I	1,00%	D+5

Tabela 11: Taxas de administração e tempo de liquidez dos fundos de investimentos, em Novembro/2024.

Fonte: Relatório de Investimentos Assessoria Crédito e Mercado (2024), disponível em [https://plataforma.siru.com.br/relatorios\\_new/relatorio.aspx?data=29/11/2024](https://plataforma.siru.com.br/relatorios_new/relatorio.aspx?data=29/11/2024)

## 8. TÍTULOS PÚBLICOS E LETRAS FINANCEIRA

Quanto aos investimentos referenciados em Títulos Públicos, os investimentos que compõem a carteira do IPRAM, são operados por meio de fundos de Vértice, operadas junto às instituições CAIXA ECONOMICA e Banco do Brasil. Não há a operações diretas junto às corretoras e Tesouro Direto, em face de limitação de estrutural operacional. No entanto, os títulos públicos tratam-se de grande contribuição para a rentabilidade da carteira, em cenários de altas de taxas de juros, conforme enfrentados no período de 2021 a 2023, garantindo ainda a proteção da carteira e diversificação de ativos, sendo assim ainda em 2022, o Comitê de investimentos optou por operá-los através das instituições oficiais, face à transparência e gestão, aproveitando-se de taxas pré-fixadas IPCA+, que acompanham de forma positiva a meta atuarial definida para a carteira.

FUNDOS	RENDA FIXA		RENTABILIDADE		
	BENCHMARK	R\$ em 30/11/2024	NO MÊS %	NO ANO %	VaR Mês (*)
CAIXA BRASIL 2027 X TÍTULOS PÚBLICOS FI RENDA FIXA	Não Definido	R\$ 6.426.362,33	0,13	1,70	4,93%
BB TÍTULOS PÚBLICOS VÉRTICE 2027 FI RENDA FIXA PREVIDENCIÁRIO	IPCA	R\$ 11.766.528,20	0,13	4,59	1,20%
CAIXA BRASIL ESPECIAL 2027 TÍTULOS PÚBLICOS RESP LIMITADA FIF RENDA FIXA	Não Definido	R\$ 12.626.392,87	0,12	-	4,93%
CAIXA BRASIL ESPECIAL 2028 TÍTULOS PÚBLICOS RESP LIMITADA FIF RENDA FIXA	Não Definido	R\$ 12.294.913,29	0,36	-0,06	1,64%

Tabela 12: fundos de investimentos Fundos de VÉRTICE, em Novembro/2024.

Fonte: Relatório de Investimentos Assessoria Crédito e Mercado (2024), disponível em [https://plataforma.siru.com.br/relatorios\\_new/relatorio.aspx?data=29/11/2024](https://plataforma.siru.com.br/relatorios_new/relatorio.aspx?data=29/11/2024)

## 9. RISCO / RETORNO DA CARTEIRA

Risco e retorno são dois conceitos que sempre devem estar atrelados e serem definidos de forma equilibrada. À medida que um aumenta, o outro segue na mesma proporção, ou seja, quanto mais riscos, maiores são as chances de ganhar mais em suas aplicações, assim como o contrário também é verdadeiro.



**INSTITUTO DE PREVIDÊNCIA MUNICIPAL**  
**CNPJ 63.761.126/0001-07**  
**ESPIGÃO DO OESTE**  
**ESTADO DE RONDÔNIA**

Entretanto, esse conceito não é tão simples como parece. Qualquer tipo de investimento necessita de muito estudo, planejamento e conhecimentos sobre o mercado. Risco e retorno são dois conceitos que estão presentes em todos os tipos de investimentos, tanto em renda fixa, quanto em renda variável.

Apesar de todas as aplicações possuírem certo grau de risco, que pode ou não ser equivalente ao retorno pretendido, é possível tomar algumas medidas visando a redução do risco da carteira ao mesmo tempo em que potencializa os retornos, como, por exemplo, diversificando.

A carteira de investimento do IPRAM atualmente está bem diversificada, trabalhando de forma a não sofrer grandes percas em momentos de oscilação do mercado, bem como existe a preocupação e tomada de medidas que possam oferecer à carteira proteção e equilíbrio frente às constantes oscilações e cenários econômicos enfrentados.

## 9. ENQUADRAMENTO DA CARTEIRA

Artigos - Renda Fixa	Resolução %	Carteira \$	Carteira %	Estratégia de Alocação - Limite - 2024			GAP Superior
				Inferior %	Alvo %	Superior %	
Artigo 7º, Inciso I, Alínea ' a '	100,00%	0,00	0,00%	0,00%	5,00%	20,00%	21.730.091,01
Artigo 7º, Inciso I, Alínea ' b '	100,00%	71.612.057,37	65,91%	30,00%	40,00%	95,00%	31.605.874,92
Artigo 7º, Inciso III, Alínea ' a '	65,00%	12.856.361,09	11,83%	10,00%	15,00%	55,00%	46.901.389,18
Artigo 7º, Inciso IV	20,00%	0,00	0,00%	0,00%	10,00%	20,00%	21.730.091,01
Artigo 7º, Inciso V, Alínea ' a '	5,00%	0,00	0,00%	0,00%	0,00%	5,00%	5.432.522,75
Artigo 7º, Inciso V, Alínea ' b '	5,00%	4.911.514,10	4,52%	0,00%	0,00%	5,00%	521.008,65
<b>Total Renda Fixa</b>	<b>100,00%</b>	<b>89.379.932,56</b>	<b>82,26%</b>	<b>40,00%</b>	<b>70,00%</b>	<b>200,00%</b>	

Artigos - Renda Variável Estruturado - Fundo Imobiliário	Resolução %	Carteira \$	Carteira %	Estratégia de Alocação - Limite - 2024			GAP Superior
				Inferior %	Alvo %	Superior %	
Artigo 8º, Inciso I	35,00%	11.633.022,11	10,71%	10,00%	15,00%	30,00%	20.962.114,40
Artigo 8º, Inciso II	35,00%	0,00	0,00%	0,00%	0,00%	30,00%	32.595.136,51
Artigo 10º, Inciso I	10,00%	3.081.021,34	2,84%	2,00%	5,00%	10,00%	7.784.024,16
Artigo 10º, Inciso II	5,00%	0,00	0,00%	0,00%	1,50%	5,00%	5.432.522,75



**INSTITUTO DE PREVIDÊNCIA MUNICIPAL**  
**CNPJ 63.761.126/0001-07**  
**ESPIGÃO DO OESTE**  
**ESTADO DE RONDÔNIA**

Artigo 11°	5,00%	0,00	0,00%	0,00%	1,50%	5,00%	5.432.522,75
Total Renda Variável / Estruturado / Fundo Imobiliário	35,00%	14.714.043,45	13,54%	12,00%	23,00%	80,00%	

Artigos Exterior	Resolução %	Carteira \$	Carteira %	Estratégia de Alocação - Limite -2024			GAP Superior
				Inferior %	Alvo %	Superior %	
Artigo 9º, Inciso III	10,00%	4.556.479,03	4,19%	3,00%	5,00%	10,00%	6.308.566,47
Total Exterior	10,00%	4.556.479,03	4,19%	3,00%	5,00%	10,00%	

Tabelas: Enquadramento da carteira – Novembro/2024.

Fonte: Relatório de Investimentos Assessoria Crédito e Mercado (2024), disponível em [https://plataforma.siru.com.br/relatorios\\_new/relatorio.aspx?data=29/11/2024](https://plataforma.siru.com.br/relatorios_new/relatorio.aspx?data=29/11/2024)

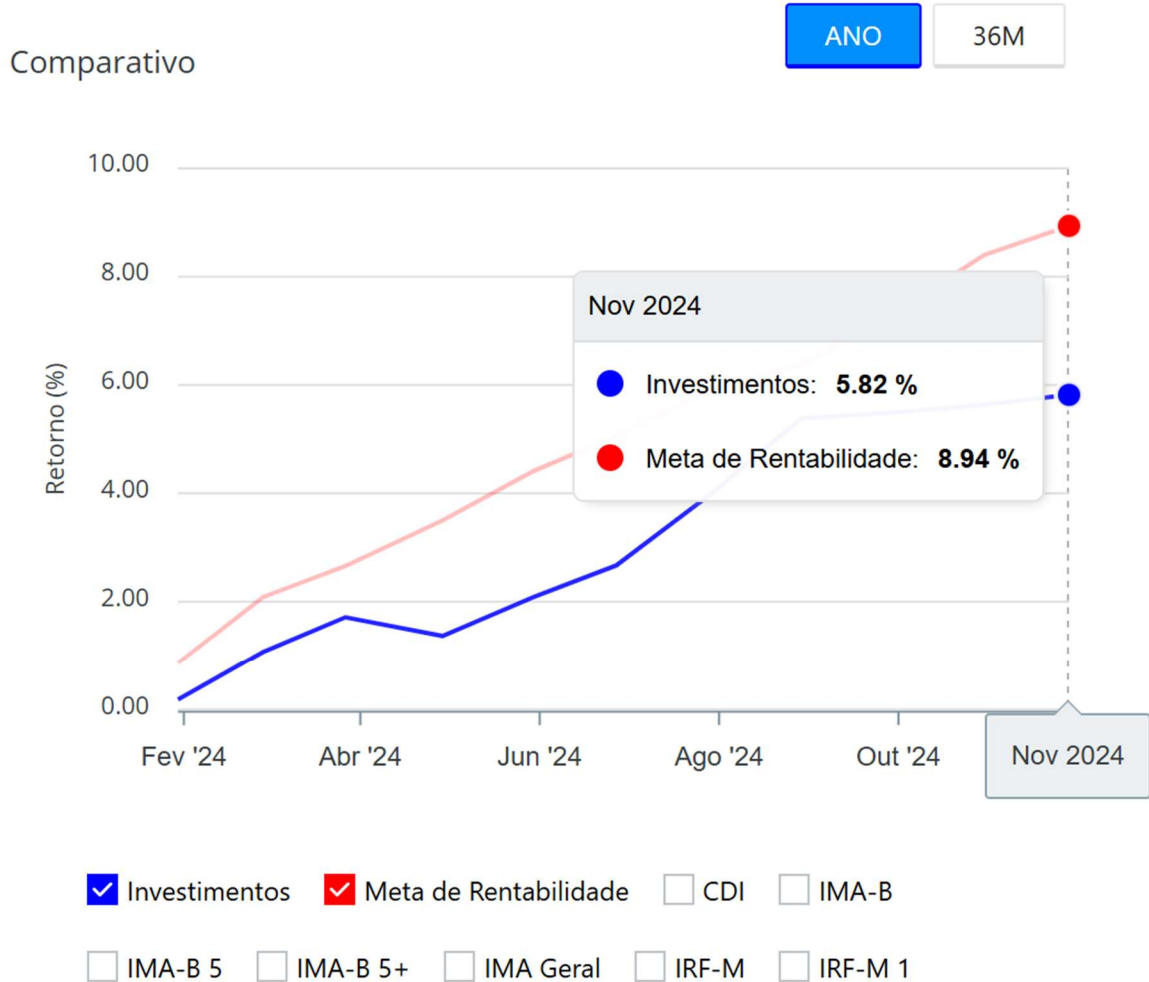
Todas as aplicações do Instituto estão em conformidade com os critérios estabelecidos na Resolução da CMN nº 4.963/2021 e na Política anual de investimentos. Todos os fundos estão corretamente distribuídos conforme os artigos da Resolução nº 3.922/10, alterada pelas Resoluções nº 4.604/17 e nº 4.695/18.

## 11. RENTABILIDADE DA CARTEIRA E META ATUARIAL

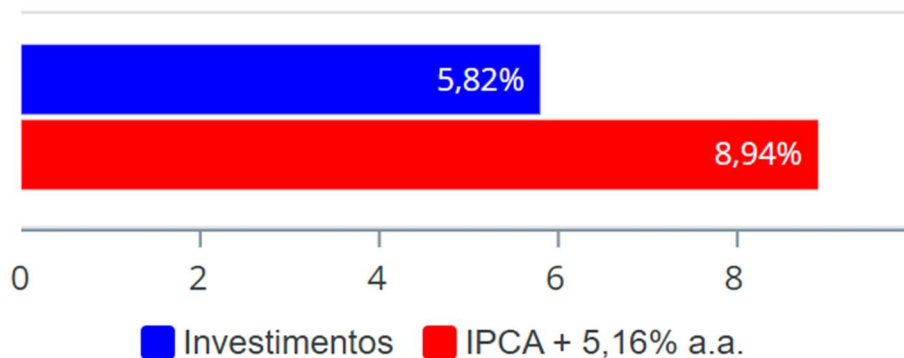
Observou-se que a rentabilidade da carteira teve um percentual positivo de **0,17%**, sendo este vindo da renda fixa, renda variável e exterior, a meta esperada para o mês era de 8,94% (IPCA+5,16), tendo alcançado o acumulado de 5,82% no período.

O resultado do mês de NOVEMBRO do IPRAM foi positivo sendo rentabilidade no valor de **R\$ 189.774,02** (cento e oitenta e nove mil e setecentos e setenta e quatro reais e vinte e dois centavos) de saldo para o período de apuração.

A meta acumulada esperada para o período era de 8,94% tendo sido atingido os resultados em 5,82%, e saldo de patrimônio financeiro no valor de **R\$ 108.650.455,04** (cem e oito milhões e seiscentos e cinquenta mil e quatrocentos e cinquenta e cinco reais e quatro centavos), conforme demonstrado em evolução do gráfico apresentado.



### Investimentos x Meta de Rentabilidade







### Evolução do Patrimônio

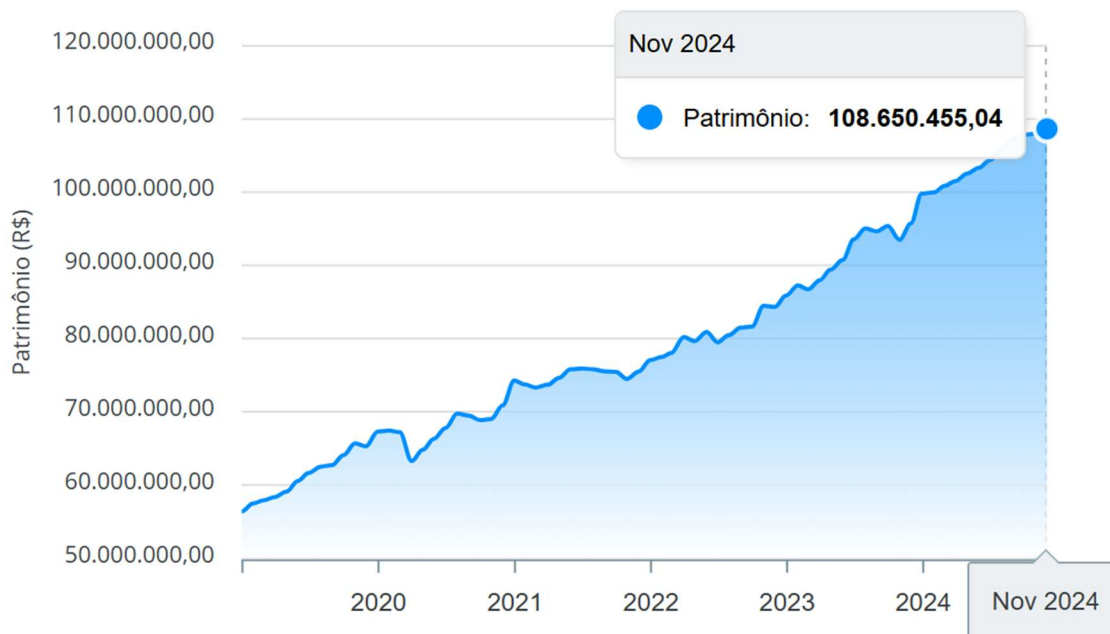


Gráfico: Comparação entre a meta atuarial e a meta alcançada no período, Novembro/2024.

Fonte: Relatório de Investimentos Assessoria Crédito e Mercado (2024), disponível em [https://plataforma.siru.com.br/relatorios\\_new/relatorio.aspx?data=29/11/2024](https://plataforma.siru.com.br/relatorios_new/relatorio.aspx?data=29/11/2024)

## 12. Saldo Financeiro

O IPRAM possui como saldo financeiro o valor de **R\$ 108.650.455,04** (cem e oito milhões e seiscentos e cinquenta mil e quatrocentos e cinquenta e cinco reais e quatro centavos).

Mês	Saldo Anterior	Aplicações	Resgates	Saldo no Mês	Retorno	Retorno Acum	Retorno Mês	Retorno Acum	Meta Mês	Meta Acum	Gap Acum	VaR
Janeiro	99.799.947,54	255,38	0,00	99.980.733,46	180.530,54	180.530,54	0,18%	0,18%	0,86%	0,86%	20,98%	1,31%
Fevereiro	99.980.733,46	6.400.191,42	6.389.271,51	100.877.490,54	885.837,17	1.066.367,71	0,89%	1,07%	1,21%	2,09%	51,22%	2,29%
Março	100.877.490,54	1.946,06	0,00	101.520.674,90	641.238,30	1.707.606,01	0,64%	1,71%	0,56%	2,66%	64,36%	1,10%
Abril	101.520.674,90	1.394.750,23	0,00	102.567.767,48	-347.657,65	1.359.948,36	-0,34%	1,37%	0,82%	3,50%	39,04%	1,57%
Mai	102.567.767,48	574.048,63	528.249,68	103.343.736,94	730.170,51	2.090.118,87	0,71%	2,09%	0,88%	4,41%	47,31%	1,54%
Junho	103.343.736,94	772.355,22	343.011,72	104.363.863,45	590.783,01	2.680.901,88	0,57%	2,67%	0,61%	5,05%	52,84%	1,52%
Julho	104.363.863,45	104.067,94	0,00	105.845.312,27	1.377.380,88	4.058.282,76	1,32%	4,02%	0,84%	5,94%	67,76%	1,56%
Agosto	105.845.312,27	50.497.338,89	50.479.073,44	107.249.343,93	1.385.766,21	5.444.048,97	1,31%	5,39%	0,42%	6,38%	84,37%	2,29%
Setembro	107.249.343,93	500.841,99	0,00	107.859.124,52	108.938,60	5.552.987,57	0,10%	5,49%	0,86%	7,30%	75,23%	1,78%
Outubro	107.859.124,52	5.841,99	0,00	108.009.621,64	144.655,13	5.697.642,70	0,13%	5,63%	1,02%	8,40%	67,09%	1,54%
Novembro	108.009.621,64	2.563.164,89	2.112.105,51	108.650.455,04	189.774,02	5.887.416,72	0,17%	5,82%	0,50%	8,94%	65,09%	2,76%

Gráfico: Comparativo de Saldo financeiro mês a mês do ano de 2024.

Fonte: Relatório de Investimentos Assessoria Crédito e Mercado (2024), disponível em [https://plataforma.siru.com.br/relatorios\\_new/relatorio.aspx?data=29/11/2024](https://plataforma.siru.com.br/relatorios_new/relatorio.aspx?data=29/11/2024)



### **13. PROCESSOS DE CREDENCIAMENTO NO PERÍODO**

No mês de Novembro/2024 houve credenciamento no fundo BRADESCO PREMIUM FI RENDA FIXA REFERENCIADO DI CNPJ: 03.399.411/0001-90.

#### **13.1 - Deliberação do Comitê:**

Mediante as informações apresentadas aos membros do comitê, houve pagamento de cupons sendo:

- BB TÍTULOS PÚBLICOS VÉRTICE 2027 FI RENDA FIXA PREVIDENCIÁRIO no valor de R\$ 330.812,29 (trezentos e trinta mil e oitocentos e doze reais e vinte e nove centavos) que será reaplicado no mesmo fundo;
- CAIXA BRASIL 2027 X TÍTULOS PÚBLICOS FI RENDA FIXA no valor de R\$ 556.704,31 (quinhentos e cinquenta e seis mil e setecentos e quatro reais e trinta e um centavos) reaplicados no mesmo fundo;
- e ITAÚ ASSET NTN-B 2027 FI RENDA FIXA no valor de R\$ 6.477,41 (seis mil e quatrocentos e setenta e sete reais e quarenta e um centavos) reaplicado no mesmo fundo.

Ainda, referente as receitas do mês de Outubro no valor de R\$ 445.900,00 (quatrocentos e quarenta e cinco mil e novecentos reais) foram aplicados no fundo credenciado BRADESCO FIF RF PREMIUM DI o qual foi apresentado na última reunião com o Banco Bradesco, o valor referente ao saldo restante do pagamento da folha de 13º salário sendo R\$ 637.000,00 (seiscentos e trinta e sete mil reais) aplicados em CDI no fundo BB FLUXO FIC RENDA FIXA SIMPLES PREVIDENCIÁRIO.

### **14. PARECER E DELIBERAÇÃO DO COMITÊ**

Os Regimes Próprios de Previdência Social são entidades destinadas à administração dos benefícios previdenciários e de risco dos servidores públicos vinculados ao Ente federativo de origem do Regime Próprio. Sua importância cresceu exponencialmente nos últimos anos, sobretudo pelo montante de recursos



**INSTITUTO DE PREVIDÊNCIA MUNICIPAL**  
**CNPJ 63.761.126/0001-07**  
**ESPIGÃO DO OESTE**  
**ESTADO DE RONDÔNIA**

---

administrados, mas também por sua função social em prover aposentadorias e pensões para um grande contingente de servidores públicos estaduais e municipais.

Tendo sido evidenciado conformidade e enquadramento da composição de investimentos do Instituto de Previdência, no qual se refere à gestão e aplicações dos recursos financeiros no mês de Novembro/2024, **manifestamos parecer favorável à aprovação do presente Relatório.**

Destaca-se que as informações contidas no presente Relatório, estão subsidiadas pelo Relatório de Investimentos Assessoria Crédito e Mercado (2024), bem como do Relatório Nossa Visão e Panorama do mês de setembro, sendo os referidos documentos informativos apresentados aos Conselhos Deliberativo e Fiscal, anexo ao presente relatório, sendo os mesmos disponibilizados em Fonte: Relatório de Investimentos Assessoria Crédito e Mercado (2024), *disponível* [https://plataforma.siru.com.br/relatorios\\_new/relatorio.aspx?data=29/11/2024](https://plataforma.siru.com.br/relatorios_new/relatorio.aspx?data=29/11/2024) .

Encaminha-se o presente Parecer contendo a respectiva análise favorável, para avaliação e deliberação do Conselho Deliberativo e Fiscal.

Espigão do Oeste/RO, 13 de Dezembro de 2024.

**Valdineia Vaz Lara**

Gestor de Recursos/ CPA10 Anbima/ CP RPPS DIRIG II/ CP RPPS CGINV II  
Portaria nº. 005/GP/2021  
Decreto nº. 4800/2021

**Naira Regina Ricieri**

Presidente do Comitê de Investimentos/ CPA10 Anbima/ CP RPPS CGINV I  
Decreto nº. 4800/2021

**Alessandra Raasch Rogus**

Secretária do Comitê de Investimentos/ CPA20 Anbima/ CP RPPS CGINV II  
Decreto nº. 5.622/2023