



**INSTITUTO DE PREVIDÊNCIA MUNICIPAL**  
**CNPJ 63.761.126/0001-07**  
**ESPIGÃO DO OESTE**  
**ESTADO DE RONDÔNIA**

---

# **RELATÓRIO MENSAL DE INVESTIMENTOS**

**Mês de Competência: Maio/2024**



**IPRAM**

**Comitê de Investimentos**

**IPRAM**

**Maio/2024**



## **1. INTRODUÇÃO**

O presente relatório demonstra o cenário econômico e as informações referentes aos investimentos do IPRAM, referente ao mês de MAIO/2024 bem como, contém o Parecer do Comitê de Investimentos para o período.

## **2. CENÁRIO ECONÔMICO**

O mês de maio deu continuidade ao movimento de aversão ao risco. O fator que estimulou tal movimento foi a mudança nas expectativas de juros e a descrença no comprometimento do governo federal com o resultado fiscal, fazendo com que os juros de todos os prazos se elevassem. Diante do pessimismo, o mercado de ações registrou nova queda expressiva. O Banco Central do Brasil, através de suas comunicações, havia reforçado a visão de que a desinflação seguia em curso e a reunião a ser realizada em 8.5.2024 traria mais um corte de 0,50 p.p. na taxa Selic. As circunstâncias, contudo, levaram à decisão de reduzir 0,25 p.p., com uma decisão dividida do Copom. Tal divisão gerou incerteza sobre o comprometimento do Banco Central com o controle da inflação, principalmente após a mudança na presidência no final de 2024. O movimento nos ativos criou uma grande desvalorização tanto em ativos de renda fixa quanto variável. O cenário ainda apresenta um nível elevado de incerteza, porém se delineiam oportunidades. Para os próximos meses, devem ficar em primeiro plano as decisões de política monetária e, principalmente, o tom das comunicações. Por outro lado, a política fiscal também será relevante para a formação de expectativas. No cenário internacional, ganhou força a tese de que o FED deve iniciar o processo de afrouxamento monetário mais tarde, aguardando a consolidação da desinflação até mesmo em itens menos sensíveis aos juros do índice de inflação. O segundo semestre depende de resultados melhores que o esperado no quesito de mercado de trabalho e inflação, além de sinalizações mais contundentes do FED, para que se dissolvam parte das incertezas e aversão ao risco. Considerando o cenário, há a necessidade de acompanhamento cuidadoso dos setores de Renda Variável no Brasil e no Exterior, que devem apresentar volatilidade e oportunidade de entrada. Além disso, as taxas de juros nacionais se encontram em patamar atrativo, acima



da meta atuarial e índices de referência dos planos administrados, propiciando oportunidades de compra.

Fonte: <https://bbprevidencia.com.br/pensefuturo/boletim-economico/boletim-economico-junho-2024>

### 3.PATRIMÔNIO

#### 3.1 Distribuição por classificação de Fonte de Recursos

TIPO	DISPONÍVEL EM R\$ MARÇO/2024
Recursos Fundos Previdenciários (Saldo de Repasse contribuições, repasse complementar, aplicações)	R\$ 103.277.233,78
Recursos da Taxa de Administração 2024	R\$ 114.432,98
Recursos da Reserva Administrativa	R\$ 259.707,78
<b>TOTAL</b>	<b>R\$ 103.821.790,75</b>

Tabela 1: distribuição dos recursos do IPRAM - mês de Maio 2024.

Fonte: Relatório de Investimentos Assessoria Crédito e Mercado (2024), disponível em <https://www.ipramespiqao.ro.gov.br/uploads/pagina/arquivos/RELATORIO-MAIO-2024.pdf>

##### 3.1.1 Recurso Disponível em Conta Corrente

INSTITUIÇÃO	CONTA	VALOR
Banco do Brasil	21802-2	R\$ 12.539,74
Banco do Brasil	21805-7	R\$ 170.416,21
Banco do Brasil	21803-0	R\$ 259.707,78
Banco do Brasil	21801-4	R\$ 114.432,98
Banco do Brasil	21100	R\$ 0,00
Bradesco	15838-0	R\$ 0,00
Caixa Econômica Federal	01-8	R\$ 180.663,49
ITAÚ	14800-0	R\$ 0,00

Tabela 2: distribuição dos recursos do IPRAM - mês de Maio 2024.

Fonte: Extrato de movimentações Bancárias – Maio (2024).

Patrimônio de investimento gerou resultado positivo de **0,71%**, em comparação ao mês de abril que foi de **-0,34%**, representando saldo financeiro de positivo no valor de **R\$ 730.170,51** (trezentos e trinta mil e cento e setenta reais e sessenta e cinquenta e um centavos) de saldo para o período de apuração.



### 3.2 Composição Por Segmento

SEGMENTO	DISTRIBUIÇÃO EM %
Fundos de Renda Fixa	82,59%
Renda Variável	10,55%
Multimercado/EXTERIOR	3,97%
Estruturados	2,88%
Conta Corrente	0,00%
<b>TOTAL</b>	<b>100%</b>

Tabela 3: Distribuição dos recursos do IPRAM - mês de Maio/2024.

Fonte: Relatório de Investimentos Assessoria Crédito e Mercado (2024), disponível em <https://www.ipramespigao.ro.gov.br/uploads/pagina/arquivos/RELATORIO-MAIO-2024.pdf>

A atual composição da carteira atende as delimitações impostas da lei, e está dentro das diretrizes da Política de Investimentos desenvolvida para o ano de 2024.

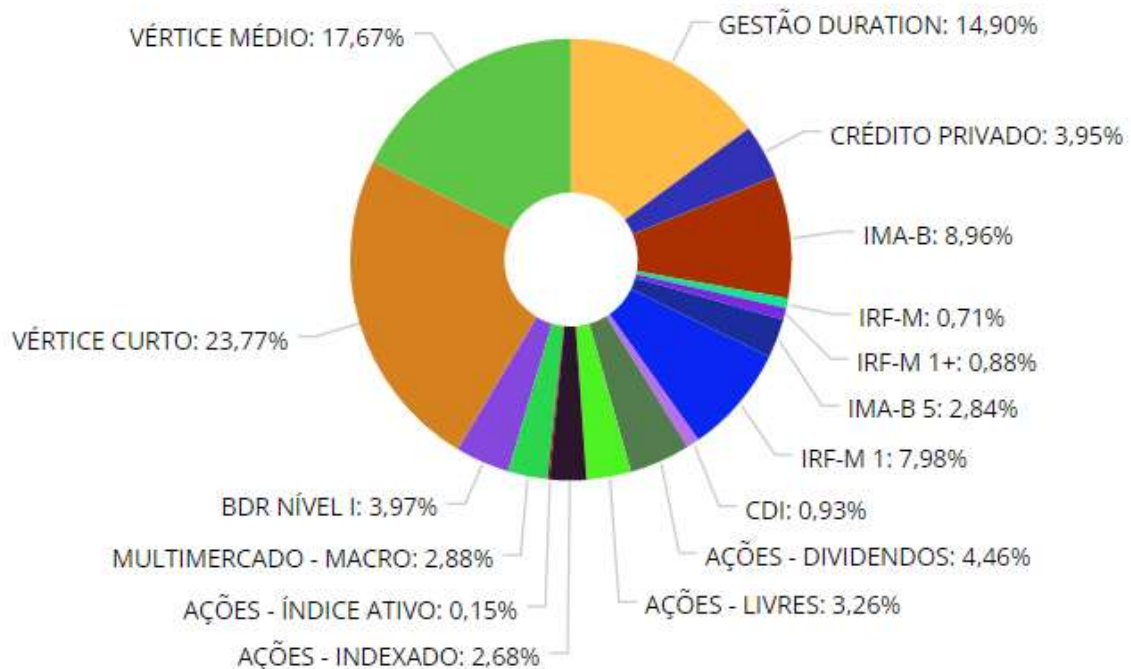


Gráfico 1: Distribuição dos recursos do IPRAM por segmentos e Subsegmentos - mês de Maio de 2024.

Fonte: Relatório de Investimentos Assessoria Crédito e Mercado (2024), disponível em <https://www.ipramespigao.ro.gov.br/uploads/pagina/arquivos/RELATORIO-MAIO-2024.pdf>



**INSTITUTO DE PREVIDÊNCIA MUNICIPAL**  
**CNPJ 63.761.126/0001-07**  
**ESPIGÃO DO OESTE**  
**ESTADO DE RONDÔNIA**

## 4. INVESTIMENTOS

Produto / Fundo	Resgate	Carência	Saldo	Particip. S/ Total	Cotistas	% S/ PL do Fundo
BB ALOCAÇÃO ATIVA RETORNO TOTAL FIC RENDA FIXA P	D+3	Não há	6.747.444,21	6,53%	704	0,10%
BB IRF-M TÍTULOS PÚBLICOS FI RENDA FIXA PREVIDEN	D+1	Não há	627.973,36	0,61%	645	0,02%
BB TÍTULOS PÚBLICOS VÉRTICE 2027 FI RENDA FIXA P	D+0	1795 dias	11.782.239,77	11,40%	214	1,00%
BRADESCO INSTITUCIONAL IMA-B TÍTULOS PÚBLICOS FI	D+1	Não há	2.584.510,75	2,50%	100	0,44%
BRADESCO IRF-M 1 TÍTULOS PÚBLICOS FI RENDA FIXA	D+0	Não há	4.079.903,34	3,95%	253	0,51%
CAIXA BRASIL 2024 IV TÍTULOS PÚBLICOS FI RENDA Fixa	D+0	15/08/2024	18.532.904,22	17,93%	307	0,47%
CAIXA BRASIL 2024 X TÍTULOS PÚBLICOS FI RENDA Fixa	Não Informado	Não há	5.458.224,72	5,28%	217	0,24%
CAIXA BRASIL 2027 X TÍTULOS PÚBLICOS FI RENDA Fixa	D+0	17/05/2027	6.264.158,55	6,06%	77	1,70%
CAIXA BRASIL GESTÃO ESTRATÉGICA FIC RENDA FIXA	D+0	Não há	188.383,35	0,18%	789	0,00%
CAIXA BRASIL IMA-B TÍTULOS PÚBLICOS FI RENDA FIX...	D+0	Não há	6.679.303,24	6,46%	768	0,15%
CAIXA BRASIL IRF-M 1 TÍTULOS PÚBLICOS FI RENDA F...	D+0	Não há	4.162.592,21	4,03%	1.169	0,05%
CAIXA BRASIL IRF-M 1+ TÍTULOS PÚBLICOS FI RENDA ...	D+0	Não há	912.256,62	0,88%	247	0,08%
CAIXA BRASIL IRF-M TÍTULOS PÚBLICOS FI RENDA FIX...	D+0	Não há	104.766,47	0,10%	450	0,00%
ITAÚ ASSET NTN-B 2024 FI RENDA FIXA	D+0	Não há	569.707,05	0,55%	30	0,25%
ITAÚ ASSET NTN-B 2027 FI RENDA FIXA	D+0	46524	215.056,89	0,21%	8	0,15%
ITAÚ INSTITUCIONAL ALOCAÇÃO DINÂMICA FIC RENDA F...	D+1	Não há	313.089,72	0,30%	220	0,01%
BB FLUXO FIC RENDA FIXA SIMPLES PREVIDENCIÁRIO	D+0	Não há	703.088,26	0,68%	1.021	0,02%
BB PERFIL FIC RENDA FIXA REFERENCIADO DI PREVIDE...	D+0	Não há	259.707,79	0,25%	1.144	0,00%
BRADESCO ALOCAÇÃO DINÂMICA FIC RENDA FIXA	D+4	Não há	8.028.428,22	7,77%	148	1,10%
BRADESCO INSTITUCIONAL IMA-B 5 FIC RENDA FIXA	D+1	Não há	2.939.494,16	2,84%	145	0,34%
CAIXA BRASIL ATIVA FIC RENDA FIXA LP	D+1	Não há	117.286,20	0,11%	114	0,02%
ITAÚ HIGH GRADE FIC RENDA FIXA CRÉDITO PRIVADO	D+0	Não há	4.081.004,56	3,95%	1.100	0,04%
BB SELEÇÃO FATORIAL FIC AÇÕES	D+3	Não há	268.516,65	0,26%	16.544	0,02%
BRADESCO H DIVIDENDOS FI AÇÕES	D+4	Não há	4.612.120,99	4,46%	244	9,81%
CAIXA AÇÕES MULTIGESTOR FIC AÇÕES	D+25	Não há	227.889,67	0,22%	877	0,04%
CAIXA BRASIL INDEXA IBOVESPA FI AÇÕES	D+4	Não há	2.767.306,23	2,68%	86	0,77%
ITAÚ DUNAMIS FIC AÇÕES	D+24	Não há	2.874.614,84	2,78%	12.292	0,21%
ITAÚ MOMENTO 30 II FIC AÇÕES	D+23 du	Não há	157.298,33	0,15%	55	0,14%
BB AÇÕES BOLSAS GLOBAIS ATIVO ETF FIC AÇÕES BDR	D+2 du	Não há	3.860.016,34	3,74%	19.234	0,99%
BB AÇÕES GLOBAIS FIC AÇÕES BDR NÍVEL I	D+5	Não há	245.934,47	0,24%	9.841	0,03%
CAIXA ALOCAÇÃO MACRO FIC MULTIMERCADO LP	D+4	Não há	2.978.515,76	2,88%	4.618	0,22%
<b>Total para cálculo dos limites da Resolução R\$</b>			<b>103.343.736,94</b>			

Tabela: Relatório Analítico dos Investimentos – Maio/2024 – Adaptado

Fonte: Relatório de Investimentos Assessoria Crédito e Mercado (2024), disponível em <https://www.ipramespigao.ro.gov.br/uploads/pagina/arquivos/RELATORIO-MAIO-2024.pdf>



**INSTITUTO DE PREVIDÊNCIA MUNICIPAL**  
**CNPJ 63.761.126/0001-07**  
**ESPIGÃO DO OESTE**  
**ESTADO DE RONDÔNIA**

#### 4.1 Alocação por Artigo da Resolução 3.963/2021 do Conselho Monetário Nacional

Artigos	Estratégia de Alocação - 2024		Limite Inferior (%)	Limite Superior (%)
	Carteira \$	Carteira %		
Artigo 7º, Inciso I, Alínea ' a '	0,00	0,00	0,00	20,00
Artigo 7º, Inciso I, Alínea ' b '	69.222.514,47	66,98	30,00	95,00
Artigo 7º, Inciso III, Alínea ' a '	12.048.004,63	11,66	10,00	55,00
Artigo 7º, Inciso V, Alínea ' b '	4.081.004,56	3,95	0,00	5,00
Artigo 7º, Inciso IV	0,00	0,00	0,00	20,00
Artigo 8º, Inciso I	10.907.746,71	10,55	10,00	30,00
Artigo 8º, Inciso II	0,00	0,00	0,00	30,00
Artigo 9º, Inciso III	4.105.950,81	3,97	3,00	10,00
Artigo 10º, Inciso I	2.978.515,76	2,88	2,00	10,00

Tabela 4: Composição da carteira do IPRAM por artigo e alínea.

Fonte: Relatório de Investimentos Assessoria Crédito e Mercado (2024), disponível em <https://www.ipramespigao.ro.gov.br/uploads/pagina/arquivos/RELATORIO-MAIO-2024.pdf>

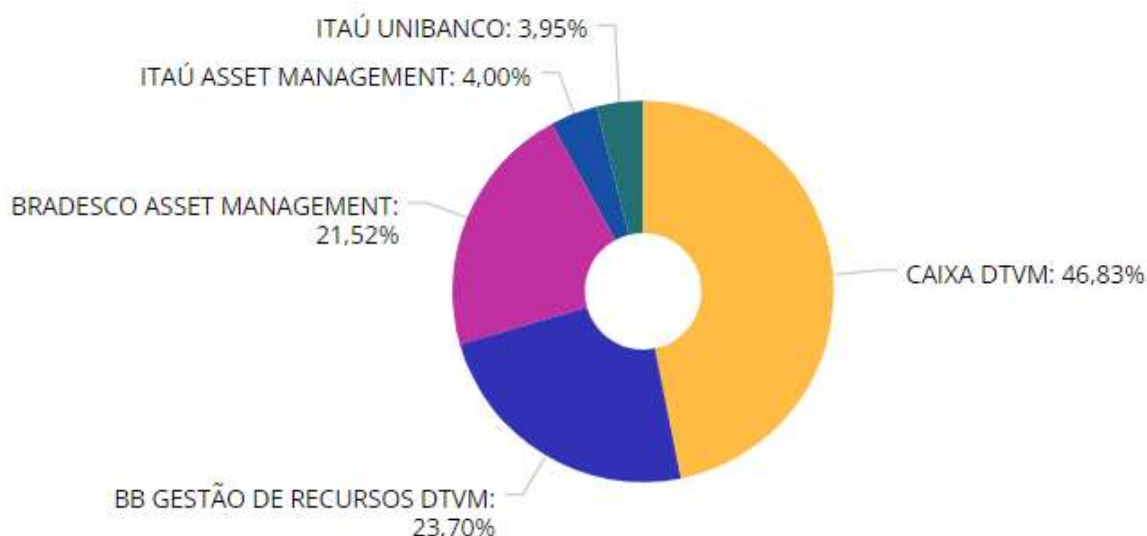
No que se refere ao enquadramento das aplicações de recursos do Instituto, os índices de composição dos Investimentos encontram-se enquadrados, em conformidade às diretrizes e orientações contidas da **Resolução 3.963/2021** do Conselho Monetário Nacional.

#### 4.2 Alocação Por Gestor Credenciado

Gestão	Valor	% S/ Carteira	% S/ PL Gestão
CAIXA DTVM	48.393.587,24	46,83	-
BB GESTÃO DE RECURSOS DTVM	24.494.920,85	23,70	-
BRADESCO ASSET MANAGEMENT	22.244.457,46	21,52	-
ITAÚ ASSET MANAGEMENT	4.129.766,83	4,00	-
ITAÚ UNIBANCO	4.081.004,56	3,95	-

Tabela 5: Composição da Carteira do IPRAM por gestor, posição em Maio 2024.

Fonte: Relatório de Investimentos Assessoria Crédito e Mercado (2024), disponível em <https://www.ipramespigao.ro.gov.br/uploads/pagina/arquivos/RELATORIO-MAIO-2024.pdf>



Todas as instituições onde o IPRAM possui recursos alocados, bem como as instituições que fazem a gestão e administração dos valores, estão devidamente credenciadas de acordo com o edital de credenciamento do instituto tendo validade para até 04 (quatro) anos de acordo com a nova portaria N°1.467/2022.

## **5. RENDA FIXA**

Acreditamos que a melhor forma de se proteger de riscos é através de uma carteira diversificada, o que inclui os ativos de renda fixa. No que se refere à Renda fixa, os investimentos não se limitam a ativos conservadores e/ou que acompanhem a taxa Selic. Sendo assim, há diversas opções de investimentos que possuem desempenho em cenários, prazos, indexadores e emissores diferentes que permitem encontrar maiores rentabilidades. Os fundos Vértice, atrelados à títulos públicos estão trazendo retornos acima da meta atuarial sendo estas taxas muito atrativas considerando o baixo risco para a carteira do IPRAM.

### **5.1 Distribuição da Carteira por Fundos de Investimentos**



**INSTITUTO DE PREVIDÊNCIA MUNICIPAL**  
**CNPJ 63.761.126/0001-07**  
**ESPIGÃO DO OESTE**  
**ESTADO DE RONDÔNIA**

RENDA FIXA			RENTABILIDADE		
FUNDOS	BENCHMA RK	R\$ em 31/05/2024	NO MÊS %	NO ANO %	VaR Mês (*)
CAIXA BRASIL IRF-M 1+ TÍTULOS PÚBLICOS FI RENDA FIXA LP	IRF-M1+	R\$ 912.256,62	0,58	0,84	1,85%
CAIXA BRASIL IRF-M 1 TÍTULOS PÚBLICOS FI RENDA FIXA	IRF-M 1	R\$ 4.162.592,21	0,76	3,85	0,32%
BRADESCO IRF-M 1 TÍTULOS PÚBLICOS FI RENDA FIXA	IRF-M 1	R\$ 4.079.903,34	0,76	3,81	0,33%
CAIXA BRASIL 2024 IV TÍTULOS PÚBLICOS FI RENDA FIXA	IMA-B 5	R\$ 18.532.904,22	0,89	1,61	0,65%
CAIXA BRASIL 2024 X TÍTULOS PÚBLICOS FI RENDA FIXA	Não definido	R\$ 5.458.224,72	0,89	1,53	0,65%
CAIXA BRASIL 2027 X TÍTULOS PÚBLICOS FI RENDA FIXA	Não definido	R\$ 6.264.158,55	-1,80	-0,85	4,50%
BRADESCO INSTITUCIONAL IMA-B 5 FIC RENDA FIXA	IMA-B 5	R\$ 2.939.494,16	1,03	2,78	0,55%
CAIXA BRASIL IMA-B TÍTULOS PÚBLICOS FI RENDA FIXA LP	IMA-B	R\$ 6.679.303,24	1,30	-0,23	1,28%
BRADESCO INSTITUCIONAL IMA-B TÍTULOS PÚBLICOS FIC RENDA FIXA	IMA-B	R\$ 2.584.510,75	1,30	-0,27	1,28%
BB IRF-M TÍTULOS PÚBLICOS FI RENDA FIXA PREVIDENCIÁRIO	IRF-M	R\$ 627.973,36	0,64	1,69	1,32%
CAIXA BRASIL IRF-M TÍTULOS PÚBLICOS FI RENDA FIXA LP	IRF-M	R\$ 104.766,47	0,63	1,69	1,32%
BB PERFIL FIC RENDA FIXA REFERENCIADO DI PREVIDENCIÁRIO LP	CDI	R\$ 259.707,79	0,83	4,42	0,02%
BB ALOCAÇÃO ATIVA RETORNO TOTAL FIC RENDA FIXA PREVIDENCIÁRIO	CDI	R\$ 6.747.444,21	0,72	3,44	0,35%
BB FLUXO FIC RENDA FIXA SIMPLES PREVIDENCIÁRIO	CDI	R\$ 703.088,26	0,75	3,97	0,01%
ITAÚ HIGH GRADE FIC RENDA FIXA CRÉDITO PRIVADO	CDI	R\$ 4.081.004,56	0,89	4,83	0,05%
CAIXA BRASIL GESTÃO ESTRATÉGICA FIC RENDA FIXA	IPCA	R\$ 187.068,59	0,70	2,19	0,46%
CAIXA BRASIL ATIVA FIC RENDA FIXA LP	IPCA	R\$ 188.383,35	0,66	3,18	0,33%
BRADESCO ALOCAÇÃO DINÂMICA FIC RENDA FIXA	IPCA	R\$ 8.028.428,22	0,86	2,02	0,79%
BB TÍTULOS PÚBLICOS VÉRTICE 2027 FI RENDA FIXA PREVIDENCIÁRIO	IPCA	R\$ 11.782.239,77	1,04	1,99	0,92%
ITAÚ INSTITUCIONAL ALOCAÇÃO DINÂMICA FIC RENDA FIXA	IPCA	R\$ 313.089,72	0,75	2,12	1,18%
ITAÚ ASSET NTN-B 2024 FI RENDA FIXA	IPCA +	R\$ 569.707,05	0,89	1,52	0,65%
ITAÚ ASSET NTN-B 2027 FI RENDA FIXA	Não definido	R\$ 215.056,89	-1,86	-0,93	4,61%

Tabela 6: Fundos em Renda fixa da Carteira do IPRAM, em Maio/2024.

Fonte: Relatório de Investimentos Assessoria Crédito e Mercado (2024), disponível em <https://www.ipramespigao.ro.gov.br/uploads/pagina/arquivos/RELATORIO-MAIO-2024.pdf>

(\*) **VaR** (Value at Risk ou Var), refere-se a um indicador de risco que considera a perda máxima possível de um investimento em um período de tempo e intervalo de confiança estabelecido. O VaR possui um cálculo que analisa a exposição ao risco financeiro dos ativos em um período de tempo especificado.





**INSTITUTO DE PREVIDÊNCIA MUNICIPAL**  
**CNPJ 63.761.126/0001-07**  
**ESPIGÃO DO OESTE**  
**ESTADO DE RONDÔNIA**

A divulgação do IPCA (Índice Nacional de Preços ao Consumidor Amplo) de maio de 2024 acelerou a +0,46% no mês, e a inflação acumulada em 12 meses acelerou para 3,93%. Em abril de 2023, a taxa havia sido de 0,23%. É sempre importante acompanhar como está o IPCA hoje, pois ele afeta o poder de compra do brasileiro.

Fonte: [https://www.remissaonline.com.br/blog/ipcahoje/#:~:text=A%20divulga%C3%A7%C3%A3o%20do%20IPCA%20\(%C3%8Dndice.poder%20de%20compra%20do%20brasileiro.](https://www.remissaonline.com.br/blog/ipcahoje/#:~:text=A%20divulga%C3%A7%C3%A3o%20do%20IPCA%20(%C3%8Dndice.poder%20de%20compra%20do%20brasileiro.)



Fonte: <https://www.bcb.gov.br/controleinflacao/metainflacao>



Fonte: <https://www.bcb.gov.br/controleinflacao/taxaselic>

### Taxas de Administração e Liquidez dos Fundos De Investimentos

RENDA FIXA		
FUNDOS	% TAXA DE ADM	LIQUIDEZ (DIAS)
CAIXA BRASIL IRF-M 1+ TÍTULOS PÚBLICOS FI RENDA FIXA LP	0,20%	D+0
CAIXA BRASIL IRF-M 1 TÍTULOS PÚBLICOS FI RENDA FIXA	0,20%	D+0
BRDESCO IRF-M 1 TÍTULOS PÚBLICOS FI RENDA FIXA	0,20%	D+0



**INSTITUTO DE PREVIDÊNCIA MUNICIPAL**  
**CNPJ 63.761.126/0001-07**  
**ESPIGÃO DO OESTE**  
**ESTADO DE RONDÔNIA**

CAIXA BRASIL 2024 IV TÍTULOS PÚBLICOS FI RENDA FIXA	0,20%	D+0
CAIXA BRASIL 2024 X TÍTULOS PÚBLICOS FI RENDA FIXA	0,0%	Não informado
CAIXA BRASIL 2027 X TÍTULOS PÚBLICOS FI RENDA FIXA	0,15%	D+0
BRADESCO INSTITUCIONAL IMA-B 5 FIC RENDA FIXA	0,20%	D+1
CAIXA BRASIL IMA-B TÍTULOS PÚBLICOS FI RENDA FIXA LP	0,20%	D+0
BRADESCO INSTITUCIONAL IMA-B TÍTULOS PÚBLICOS FIC RENDA FIXA	0,20%	D+1
BB IRF-M TÍTULOS PÚBLICOS FI RENDA FIXA PREVIDENCIÁRIO	0,20%	D+1
CAIXA BRASIL IRF-M TÍTULOS PÚBLICOS FI RENDA FIXA LP	0,20%	D+0
BB PERFIL FIC RENDA FIXA REFERENCIADO DI PREVIDENCIÁRIO LP	0,20%	D+0
BB ALOCAÇÃO ATIVA RETORNO TOTAL FIC RENDA FIXA PREVIDENCIÁRIO	0,30%	D+3
BB FLUXO FIC RENDA FIXA SIMPLES PREVIDENCIÁRIO	1,00%	D+0
ITAÚ HIGH GRADE FIC RENDA FIXA CRÉDITO PRIVADO	0,25%	D+0
CAIXA BRASIL GESTÃO ESTRATÉGICA FIC RENDA FIXA	0,20%	D+0
CAIXA BRASIL ATIVA FIC RENDA FIXA LP	0,40%	D+1
BRADESCO ALOCAÇÃO DINÂMICA FIC RENDA FIXA	0,40%	D+4
BB TÍTULOS PÚBLICOS VÉRTICE 2027 FI RENDA FIXA PREVIDENCIÁRIO	0,20%	D+0
ITAÚ INSTITUCIONAL ALOCAÇÃO DINÂMICA FIC RENDA FIXA	0,40%	D+1
ITAÚ ASSET NTN-B 2024 FI RENDA FIXA	0,15%	D+0

Tabela 8: Taxas de administração e tempo de liquidez dos fundos de investimento – Maio/2024.

Fonte: Relatório de Investimentos Assessoria Crédito e Mercado (2024), disponível em <https://www.ipramespicao.ro.gov.br/uploads/pagina/arquivos/RELATORIO-MAIO-2024.pdf>

A taxa de administração de fundos é a remuneração paga pela prestação de serviços de gestão e administração, e também pode ser destinada a remunerar os demais prestadores de serviço que operacionalizam o fundo de investimento. E a liquidez do fundo corresponde à facilidade e velocidade com as quais um ativo pode ser convertido em dinheiro novamente. Ou, em uma definição mais simples, é a capacidade de transformar um ativo (bens ou investimentos) em dinheiro, nesse sentido a carteira de investimentos do IPRAM apresenta liquidez satisfatória.



## 6. RENDA VARIÁVEL E EXTERIOR

RENDA VARIÁVEL			RENTABILIDADE		
FUNDOS	BENCHMARK	R\$ em 31/05/2024	NO MÊS %	NO ANO %	VaR Mês (*)
CAIXA ALOCAÇÃO MACRO FIC MULTIMERCADO LP	CDI	2.978.515,76	0,50	1,90	1,25%
ITAÚ DUNAMIS FIC AÇÕES	Ibovespa	2.874.614,84	-2,96	-2,57	4,12%
CAIXA AÇÕES MULTIGESTOR FIC AÇÕES	Ibovespa	227.889,67	-2,74	-10,28	5,64%
CAIXA BRASIL INDEXA IBOVESPA FI AÇÕES	Ibovespa	2.767.306,23	-3,03	-9,04	4,61%
BB SELEÇÃO FATORIAL FIC AÇÕES	Ibovespa	268.516,65	-2,90	-12,76	4,12%
ITAÚ MOMENTO 30 II FIC AÇÕES	Ibovespa	157.298,33	-4,96	-16,13	6,89%
BRDESCO H DIVIDENDOS FI AÇÕES	IDIV	4.612.120,99	-1,14	-5,78	5,76%
<b>EXTERIOR</b>					
BB AÇÕES BOLSAS GLOBAIS ATIVO ETF FIC AÇÕES BDR	BDRX	3.860.016,34	4,48	9,02	4,20%
BB AÇÕES GLOBAIS FIC AÇÕES BDR NÍVEL I	MSCI -ESG	245.934,47	6,17	18,10	4,50%

Tabela 9: Fundos em Renda variável da Carteira do IPRAM – (MAIO/2024), montante e rentabilidade mensal e anual  
Fonte: Relatório de Investimentos Assessoria Crédito e Mercado (2024), disponível em <https://www.ipramespiqao.ro.gov.br/uploads/pagina/arquivos/RELATORIO-MAIO-2024.pdf>

É importante que o investidor tenha uma estratégia mais diversificada e focada no longo prazo. Ele não deve se concentrar, demasiadamente, em ativos de renda variável, já que eles estão muito pressionados no atual cenário. Bem como o aumento da exposição nessa classe de ativos, diverge da postura de gestão do IPRAM, considerado que o rendimento no longo prazo é o foco, de forma a assegurar maior segurança de rentabilidade para atender a demanda de aposentadorias e pensões.

Por outro lado, ele também não deve ficar somente em renda fixa, já que ela não é suficiente para trazer grandes multiplicações de patrimônio. Na verdade, a renda fixa serve mais para proteger da inflação do que para trazer retornos relevantes no longo prazo.

Independente do momento econômico que o Brasil esteja passando, existe uma recomendação que não muda: diversificar. Investir em diferentes ativos, seja de renda fixa ou variável, ainda é a melhor maneira de proteger o seu patrimônio e até mesmo buscar uma rentabilidade melhor para a carteira.



**INSTITUTO DE PREVIDÊNCIA MUNICIPAL**  
**CNPJ 63.761.126/0001-07**  
**ESPIGÃO DO OESTE**  
**ESTADO DE RONDÔNIA**

RENDA VARIÁVEL		
FUNDOS	% TAXA DE ADM	LIQUIDEZ (DIAS)
CAIXA ALOCAÇÃO MACRO FIC MULTIMERCADO LP	0,50%	D+4
ITAÚ DUNAMIS FIC AÇÕES	1,00%	D+24
CAIXA AÇÕES MULTIGESTOR FIC AÇÕES	1,50%	D+25
CAIXA BRASIL INDEXA IBOVESPA FI AÇÕES	0,50%	D+4
BB SELEÇÃO FATORIAL FIC AÇÕES	1,00%	D+3
ITAÚ MOMENTO 30 II FIC AÇÕES	2,50%	D+23
BRADESCO H DIVIDENDOS FI AÇÕES	1,00%	D+4
BB AÇÕES GLOBAIS FIC AÇÕES BDR NÍVEL I	1,00%	D+5
<b>EXTERIOR</b>		
BB AÇÕES BOLSAS GLOBAIS ATIVO ETF FIC AÇÕES BDR	1,00%	D+2
BB AÇÕES GLOBAIS FIC AÇÕES BDR NÍVEL I	1,00%	D+5

Tabela 10: Taxas de administração e tempo de liquidez dos fundos de investimentos, em MAIO/2024.

Fonte: Relatório de Investimentos Assessoria Crédito e Mercado (2024), disponível em <https://www.ipramespiqao.ro.gov.br/uploads/pagina/arquivos/RELATORIO-MAIO-2024.pdf>

O valor da taxa administrativa varia muito. Assim como a maioria das taxas pagas por serviços financeiros, o valor final depende da política interna adotada pelos responsáveis e principalmente da complexidade do fundo que você escolheu investir.

O mesmo ocorre com o tempo de liquidação, como observado dentro dos fundos de investimento credenciados pelo RPPS encontramos liquidez de D+1 até D+25, sendo estes ainda considerados fundos de baixa liquidez.

## 7. FUNDOS EXTERIOR

8. RENDA VARIÁVEL			RENTABILIDADE		
FUNDOS	BENCHMARK	R\$ em 31/05/2024	NO MÊS %	NO ANO %	VaR Mês (*)
BB AÇÕES BOLSAS GLOBAIS ATIVO ETF FIC AÇÕES BDR	BDRX	3.860.016,34	4,48	9,02	4,20%
BB AÇÕES GLOBAIS FIC AÇÕES BDR NÍVEL I	MSCI -ESG	245.934,47	6,17	18,10	4,50%

Tabela 10: Fundos em Renda variável da Carteira do IPRAM – (MAIO/2024), montante e rentabilidade mensal e anual

Fonte: Relatório de Investimentos Assessoria Crédito e Mercado (2024), disponível em <https://www.ipramespiqao.ro.gov.br/uploads/pagina/arquivos/RELATORIO-MAIO-2024.pdf>

EXTERIOR		
FUNDOS	% TAXA DE ADM	LIQUIDEZ (DIAS)
BB AÇÕES BOLSAS GLOBAIS ATIVO ETF FIC AÇÕES BDR	1,00%	D+2
BB AÇÕES GLOBAIS FIC AÇÕES BDR NÍVEL I	1,00%	D+5

Tabela 11: Taxas de administração e tempo de liquidez dos fundos de investimentos, em MAIO/2024.

Fonte: Relatório de Investimentos Assessoria Crédito e Mercado (2024), disponível em <https://www.ipramespiqao.ro.gov.br/uploads/pagina/arquivos/RELATORIO-MAIO-2024.pdf>



## 9. TÍTULOS PÚBLICOS E LETRAS FINANCEIRA

Quanto aos investimentos referenciados em Títulos Públicos, os investimentos que compõem a carteira do IPRAM, são operados por meio de fundos de Vértice, operadas junto às instituições CAIXA ECONOMICA e Banco do Brasil. Não há a operações diretas junto às corretoras e Tesouro Direto, em face de limitação de estrutural operacional. No entanto, os títulos públicos tratam-se de grande contribuição para a rentabilidade da carteira, em cenários de altas de taxas de juros, conforme enfrentados no período de 2021 a 2023, garantindo ainda a proteção da carteira e diversificação de ativos, sendo assim ainda em 2022, o Comitê de investimentos optou por operá-los através das instituições oficiais, face à transparência e gestão, aproveitando-se de taxas pré-fixadas IPCA+, que acompanham de forma positiva a meta atuarial definida para a carteira.

RENDA FIXA			RENTABILIDADE		
FUNDOS	BENCHMARK	R\$ em 30/04/2024	NO MÊS %	NO ANO %	VaR Mês (*)
CAIXA BRASIL 2024 IV TÍTULOS PÚBLICOS FI RENDA FIXA	IMA-B 5	R\$ 18.532.904,22	0,89	1,61	0,65%
CAIXA BRASIL 2024 X TÍTULOS PÚBLICOS FI RENDA FIXA	Não Definido	R\$ 5.458.224,72	0,89	1,53	0,65%
CAIXA BRASIL 2027 X TÍTULOS PÚBLICOS FI RENDA FIXA	Não Definido	R\$ 6.264.158,55	-1,80	-0,85	4,50%
BB TÍTULOS PÚBLICOS VÉRTICE 2027 FI RENDA FIXA PREVIDENCIÁRIO	IPCA	R\$ 11.782.239,77	1,04	1,99	0,92%

Tabela 12: fundos de investimentos Fundos de VÉRTICE, em MAIO/2024.

Fonte: Relatório de Investimentos Assessoria Crédito e Mercado (2024), disponível em <https://www.ipramespiqao.ro.gov.br/uploads/pagina/arquivos/RELATORIO-MAIO-2024.pdf>

## 9. RISCO / RETORNO DA CARTEIRA

Risco e retorno são dois conceitos que sempre devem estar atrelados e serem definidos de forma equilibrada. À medida que um aumenta, o outro segue na mesma proporção, ou seja, quanto mais riscos, maiores são as chances de ganhar mais em suas aplicações, assim como o contrário também é verdadeiro.

Entretanto, esse conceito não é tão simples como parece. Qualquer tipo de investimento necessita de muito estudo, planejamento e conhecimentos sobre o mercado. Risco e retorno são dois conceitos que estão presentes em todos os tipos de investimentos, tanto em renda fixa, quanto em renda variável.

Apesar de todas as aplicações possuem certo grau de risco, que pode ou não ser equivalente ao retorno pretendido, é possível tomar algumas medidas visando a redução



**INSTITUTO DE PREVIDÊNCIA MUNICIPAL**  
**CNPJ 63.761.126/0001-07**  
**ESPIGÃO DO OESTE**  
**ESTADO DE RONDÔNIA**

do risco da carteira ao mesmo tempo em que potencializa os retornos, como, por exemplo, diversificando.

A carteira de investimento do IPRAM atualmente está bem diversificada, trabalhando de forma a não sofrer grandes percas em momentos de oscilação do mercado, bem como existe a preocupação e tomada de medidas que possam oferecer à carteira proteção e equilíbrio frente às constantes oscilações e cenários econômicos enfrentados.

### 10. ENQUADRAMENTO DA CARTEIRA

Artigos - Renda Fixa	Resolução %	Carteira \$	Carteira %	Estratégia de Alocação - Limite - 2024			GAP Superior
				Inferior %	Alvo %	Superior %	
Artigo 7º, Inciso I, Alínea ' a '	100,00%	0,00	0,00%	0,00%	5,00%	20,00%	20.668.747,39
Artigo 7º, Inciso I, Alínea ' b '	100,00%	69.222.514,47	66,98%	30,00%	40,00%	95,00%	28.954.035,62
Artigo 7º, Inciso III, Alínea ' a '	65,00%	12.048.004,63	11,66%	10,00%	15,00%	55,00%	44.791.050,69
Artigo 7º, Inciso IV	20,00%	0,00	0,00%	0,00%	10,00%	20,00%	20.668.747,39
Artigo 7º, Inciso V, Alínea ' a '	5,00%	0,00	0,00%	0,00%	0,00%	5,00%	5.167.186,85
Artigo 7º, Inciso V, Alínea ' b '	5,00%	4.081.004,56	3,95%	0,00%	0,00%	5,00%	1.086.182,29
<b>Total Renda Fixa</b>	<b>100,00%</b>	<b>85.351.523,66</b>	<b>82,59%</b>	<b>40,00%</b>	<b>70,00%</b>	<b>200,00%</b>	

Artigos - Renda Variável Estruturado - Fundo Imobiliário	Resolução %	Carteira \$	Carteira %	Estratégia de Alocação - Limite - 2024			GAP Superior
				Inferior %	Alvo %	Superior %	
Artigo 8º, Inciso I	35,00%	10.907.746,71	10,55%	10,00%	15,00%	30,00%	20.095.374,37
Artigo 8º, Inciso II	35,00%	0,00	0,00%	0,00%	0,00%	30,00%	31.003.121,08
Artigo 10º, Inciso I	10,00%	2.978.515,76	2,88%	2,00%	5,00%	10,00%	7.355.857,93
Artigo 10º, Inciso II	5,00%	0,00	0,00%	0,00%	1,50%	5,00%	5.167.186,85
Artigo 11º	5,00%	0,00	0,00%	0,00%	1,50%	5,00%	5.167.186,85
<b>Total Renda Variável / Estruturado / Fundo Imobiliário</b>	<b>35,00%</b>	<b>13.886.262,47</b>	<b>13,44%</b>	<b>12,00%</b>	<b>23,00%</b>	<b>80,00%</b>	



**INSTITUTO DE PREVIDÊNCIA MUNICIPAL**  
**CNPJ 63.761.126/0001-07**  
**ESPIGÃO DO OESTE**  
**ESTADO DE RONDÔNIA**

Artigos Exterior	Resolução %	Carteira \$	Carteira %	Estratégia de Alocação - Limite -2024			GAP Superior
				Inferior %	Alvo %	Superior %	
Artigo 9º, Inciso III	10,00%	4.105.950,81	3,97%	3,00%	5,00%	10,00%	6.228.422,88
<b>Total Exterior</b>	<b>10,00%</b>	<b>4.105.950,81</b>	<b>3,97%</b>	<b>3,00%</b>	<b>5,00%</b>	<b>10,00%</b>	

Tabelas: Enquadramento da carteira – Maio/2024.

Fonte: Relatório de Investimentos Assessoria Crédito e Mercado (2024), disponível em <https://www.ipramespigao.ro.gov.br/uploads/pagina/arquivos/RELATORIO-MAIO-2024.pdf>

Todas as aplicações do Instituto estão em conformidade com os critérios estabelecidos na Resolução da CMN nº 4.963/2021 e na Política anual de investimentos. Todos os fundos estão corretamente distribuídos conforme os artigos da Resolução nº 3.922/10, alterada pelas Resoluções nº 4.604/17 e nº 4.695/18.

#### **11. RENTABILIDADE DA CARTEIRA E META ATUARIAL**

Observou-se que a rentabilidade da carteira teve um percentual positivo de **0,71%**, sendo este vindo da renda fixa, renda variável e exterior, a meta esperada para o mês era de 4,41% (IPCA+5,16), tendo alcançado o acumulado de 2,09% no período.

O resultado do mês de MAIO do IPRAM foi positivo sendo rentabilidade no valor de **R\$ 730.170,51** (setecentos e trinta mil e seiscentos e cento e setenta reais e sessenta e cinquenta e um centavos) de saldo para o período de apuração.

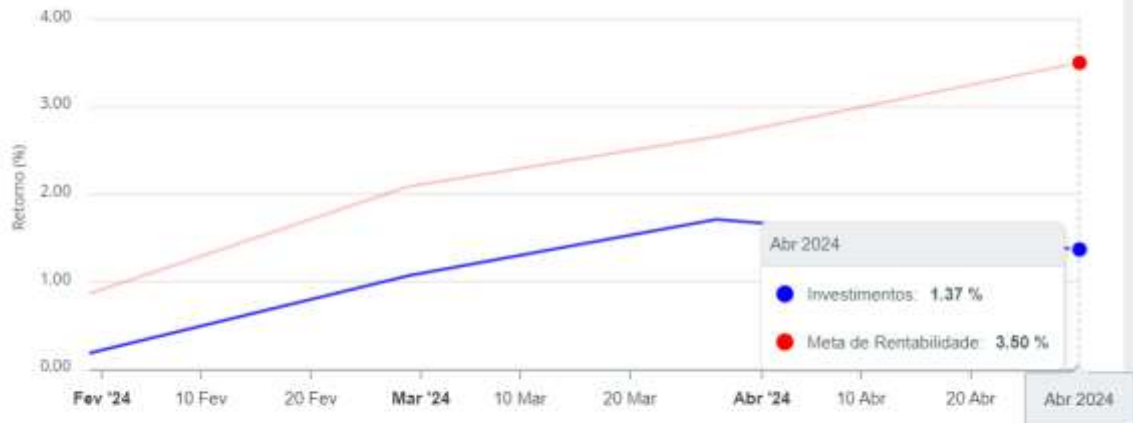
A meta acumulada esperada para o período era de 4,41% tendo sido atingido os resultados em 2,09%, e saldo de patrimônio financeiro no valor de **R\$ 103.343.736,94** (cem e três milhões trezentos e quarenta e três mil e setecentos e trinta e seis reais e noventa e quatro centavos), conforme demonstrado em evolução do gráfico apresentado.



INSTITUTO DE PREVIDÊNCIA MUNICIPAL  
CNPJ 63.761.126/0001-07  
ESPIGÃO DO OESTE  
ESTADO DE RONDÔNIA

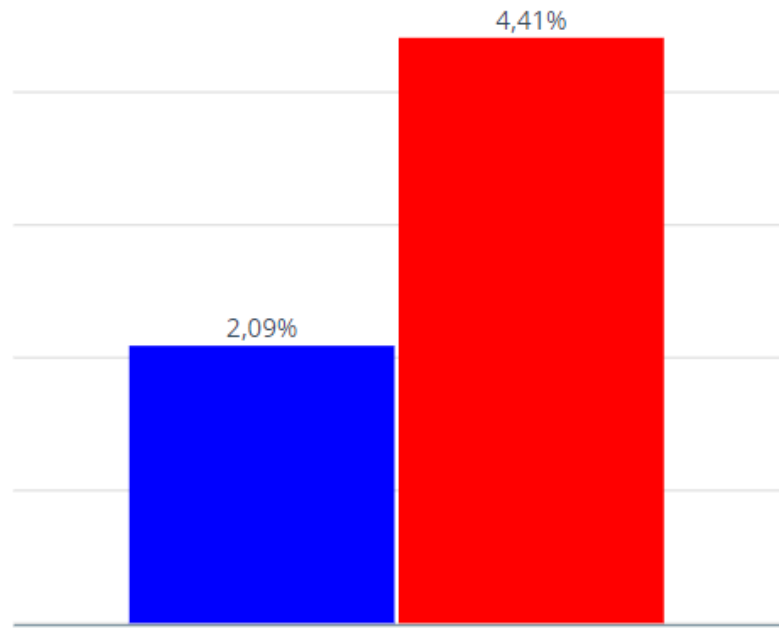
Comparativo

ANO 36M



- Investimentos
- Meta de Rentabilidade
- CDI
- IMA-B
- IMA-B 5
- IMA-B 5+
- IMA Geral
- IRF-M
- IRF-M 1
- IRF-M 1+
- Ibovespa
- IBX
- SMLL
- IDIV

Investimentos x Meta de Rentabilidade



2024

- Investimentos
- IPCA + 5,16% a.a.





**INSTITUTO DE PREVIDÊNCIA MUNICIPAL**  
**CNPJ 63.761.126/0001-07**  
**ESPIGÃO DO OESTE**  
**ESTADO DE RONDÔNIA**

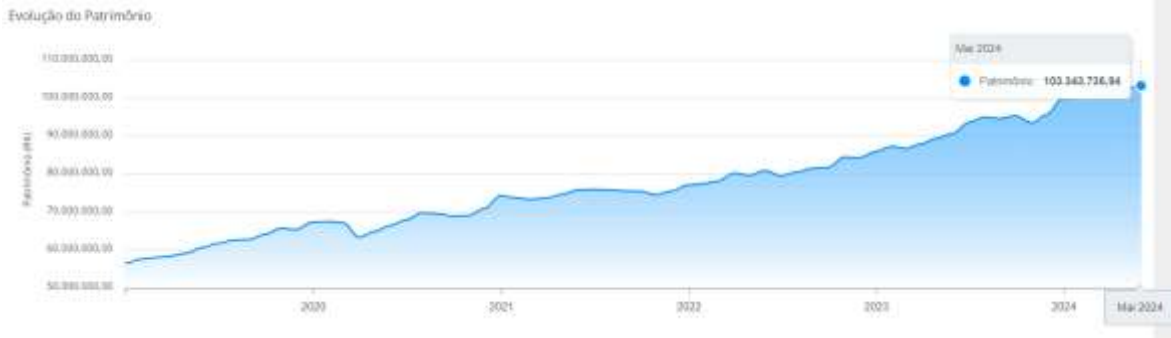


Gráfico: Comparação entre a meta atuarial e a meta alcançada no período, Maio/2024.

Fonte: Relatório de Investimentos Assessoria Crédito e Mercado (2024), disponível em <https://www.ipramespiqao.ro.gov.br/uploads/pagina/arquivos/RELATORIO-MAIO-2024.pdf>

## 12. Saldo Financeiro

O IPRAM possui como saldo financeiro o valor de **R\$ 103.343.736,94** (cem e três milhões trezentos e quarenta e três mil e setecentos e trinta e seis reais e noventa e quatro centavos).

Mês	Saldo anterior	Aplicação	Resgate	Saldo (R\$)	Previd (R\$)	Reserva-rcam (R\$)	Retorno mês (%)	Retorno anual (%)	MED ANUAL (%)	Meta anual (%)	Cap. atual (%)	Ret (%)
Jan/24	99.792.047,54	265,38	0,00	99.980.733,45	100.000,54	180.933,54	0,10%	4,18%	0,00%	0,00%	20,00%	1,01%
Fev/24	99.980.733,45	6.400.191,42	6.389.271,51	99.981.653,36	985.657,17	1.086.367,71	0,09%	1,07%	1,21%	2,09%	61,22%	2,28%
Mar/24	102.877.489,54	1.946,26	0,00	101.320.674,90	641.236,30	1.727.886,81	0,04%	1,71%	0,58%	2,00%	64,30%	1,10%
Abr/24	101.926.674,90	1.394.759,23	0,00	102.367.767,46	-347.637,43	1.959.948,36	-0,34%	1,37%	0,02%	3,00%	38,04%	1,67%
Mai/24	102.587.767,46	574.046,65	-338.249,66	103.343.736,94	730.170,51	2.088.110,87	0,71%	2,09%	0,00%	4,41%	47,31%	1,54%

Gráfico: Comparativo de Saldo financeiro mês a mês do ano de 2024.

Fonte: Relatório de Investimentos Assessoria Crédito e Mercado (2024), disponível em <https://www.ipramespiqao.ro.gov.br/uploads/pagina/arquivos/RELATORIO-MAIO-2024.pdf>

## 13. PROCESSOS DE CREDENCIAMENTO NO PERÍODO

No mês de maio não houve credenciamento na carteira de investimentos.

### 13.1 - Deliberação do Comitê:

Mediante as informações apresentadas aos membros do comitê, houve pagamento de cupom do Banco do Brasil no valor de R\$ 347.586,19 (trezentos e quarenta e sete mil e quinhentos e oitenta e seis reais e dezenove centavos) reaplicado no fundo BB VÉRTICE 2027 FI RENDA FIXA PREVIDENCIÁRIO. Referente ao valor de repasse previdenciário, será descontado valor para complementar o pagamento da 1ª parcela do 13º salário, sendo o restante a ser aplicado em resgate automático em CDI no fundo BB Fluxo FIC Renda Fixa Simples Previdenciário, para reaplicação em fundos CAIXA TÍTULOS PÚBLICOS VÉRTICE



2027 FI RENDA FIXA PREVIDENCIÁRIO no valor de R\$ 180.663,49 (cento e oitenta mil e seiscentos e sessenta e três reais e quarenta e nove centavos) e Itaú Asset NTN-B 2027 no valor de R\$ 220.000,00 (duzentos e vinte mil reais) e do valor de R\$ 320.000,00 (trezentos e vinte mil) a serem aplicados no CAIXA BRASIL IMA-B TÍTULOS PÚBLICOS FI RENDA FIXA LP. Será aplicado conforme deliberação do Comitê de Investimentos.

#### 14. PARECER E DELIBERAÇÃO DO COMITÊ

Os Regimes Próprios de Previdência Social são entidades destinadas à administração dos benefícios previdenciários e de risco dos servidores públicos vinculados ao Ente federativo de origem do Regime Próprio. Sua importância cresceu exponencialmente nos últimos anos, sobretudo pelo montante de recursos administrados, mas também por sua função social em prover aposentadorias e pensões para um grande contingente de servidores públicos estaduais e municipais.

Tendo sido evidenciado conformidade e enquadramento da composição de investimentos do Instituto de Previdência, no qual se refere à gestão e aplicações dos recursos financeiros no mês de MAIO/2024, **manifestamos parecer favorável à aprovação do presente Relatório.**

Destaca-se que as informações contidas no presente Relatório, estão subsidiadas pelo Relatório de Investimentos Assessoria Crédito e Mercado (2024), bem como do Relatório Nossa Visão e Panorama do mês de setembro, sendo os referidos documentos informativos apresentados aos Conselhos Deliberativo e Fiscal, anexo ao presente relatório, sendo os mesmos disponibilizados em Fonte: Relatório de Investimentos Assessoria Crédito e Mercado (2023), *disponível em* <https://www.ipramespigao.ro.gov.br/uploads/pagina/arquivos/RELATORIO-MAIO-2024.pdf> .

Encaminha-se o presente Parecer contendo a respectiva análise favorável, para avaliação e deliberação do Conselho Deliberativo e Fiscal.



**INSTITUTO DE PREVIDÊNCIA MUNICIPAL**  
**CNPJ 63.761.126/0001-07**  
**ESPIGÃO DO OESTE**  
**ESTADO DE RONDÔNIA**

---

**Valdineia Vaz Lara**

Gestor de Recursos/ CPA10 Anbima  
Portaria nº. 005/GP/2021  
Decreto nº. 4800/2021

**Naira Regina Ricieri**

Presidente do Comitê de Investimentos/ CPA10 Anbima  
Decreto nº. 4800/2021

**Alessandra Raasch Rogus**

Secretária do Comitê de Investimentos/ CPA20 Anbima  
Decreto nº. 5.622/2023

