

Relatório Analítico dos Investimentos

em agosto de 2022

Carteira consolidada de investimentos - base (Agosto / 2022)

Produto / Fundo	Resgate	Carência	Saldo	Particip. S/ Total	Cotistas	% S/ PL do Fundo	Enquadramento
BB ALOCAÇÃO ATIVA RETORNO TOTAL FIC RENDA FIXA P...	D+3	Não há	6.875.643,40	8,44%	523	0,22%	Artigo 7º, Inciso I, Alínea ' b '
BB AUTOMÁTICO SETOR PÚBLICO FIC RENDA FIXA CURTO...	D+0	Não há	7.095,34	0,01%	162.499	0,00%	Artigo 7º, Inciso I, Alínea ' b '
BB IDKA 2 TÍTULOS PÚBLICOS FI RENDA FIXA PREVIDE...	D+1	Não há	4.368.511,16	5,36%	1.071	0,05%	Artigo 7º, Inciso I, Alínea ' b '
BB IRF-M TÍTULOS PÚBLICOS FI RENDA FIXA PREVIDEN...	D+1	Não há	63.170,91	0,08%	445	0,00%	Artigo 7º, Inciso I, Alínea ' b '
BRDESCO INSTITUCIONAL IMA-B TÍTULOS PÚBLICOS FI...	D+1	Não há	3.656.002,58	4,49%	103	0,67%	Artigo 7º, Inciso I, Alínea ' b '
BRDESCO IRF-M 1 TÍTULOS PÚBLICOS FI RENDA FIXA	D+0	Não há	3.337.014,12	4,10%	229	0,67%	Artigo 7º, Inciso I, Alínea ' b '
CAIXA BRASIL GESTÃO ESTRATÉGICA FIC RENDA FIXA	D+0	Não há	12.322.853,74	15,12%	814	0,21%	Artigo 7º, Inciso I, Alínea ' b '
CAIXA BRASIL IDKA IPCA 2A TÍTULOS PÚBLICOS FI RE...	D+0	Não há	4.868.743,82	5,97%	1.063	0,05%	Artigo 7º, Inciso I, Alínea ' b '
CAIXA BRASIL IMA-B 5 TÍTULOS PÚBLICOS FI RENDA F...	D+0	Não há	8.772.401,61	10,77%	1.006	0,09%	Artigo 7º, Inciso I, Alínea ' b '
CAIXA BRASIL IMA-B TÍTULOS PÚBLICOS FI RENDA FIX...	D+0	Não há	1.732.443,54	2,13%	776	0,05%	Artigo 7º, Inciso I, Alínea ' b '
CAIXA BRASIL IRF-M 1 TÍTULOS PÚBLICOS FI RENDA F...	D+0	Não há	3.403.006,64	4,18%	1.172	0,07%	Artigo 7º, Inciso I, Alínea ' b '
CAIXA BRASIL IRF-M 1+ TÍTULOS PÚBLICOS FI RENDA ...	D+0	Não há	298.005,13	0,37%	195	0,04%	Artigo 7º, Inciso I, Alínea ' b '
CAIXA BRASIL IRF-M TÍTULOS PÚBLICOS FI RENDA FIX...	D+0	Não há	85.867,65	0,11%	259	0,00%	Artigo 7º, Inciso I, Alínea ' b '
BB PERFIL FIC RENDA FIXA REFERENCIADO DI PREVIDE...	D+0	Não há	358.561,96	0,44%	1.015	0,00%	Artigo 7º, Inciso III, Alínea ' a '
BRDESCO ALOCAÇÃO DINÂMICA FIC RENDA FIXA	D+4	Não há	8.830.740,09	10,84%	168	1,19%	Artigo 7º, Inciso III, Alínea ' a '
BRDESCO INSTITUCIONAL IMA-B 5 FIC RENDA FIXA	D+1	Não há	2.279.186,83	2,80%	164	0,19%	Artigo 7º, Inciso III, Alínea ' a '
CAIXA BRASIL ATIVA FIC RENDA FIXA LP	D+1	Não há	2.899.397,75	3,56%	128	0,36%	Artigo 7º, Inciso III, Alínea ' a '
ITAU INSTITUCIONAL ALOCAÇÃO DINÂMICA FIC RENDA F...	D+1	Não há	233.905,94	0,29%	242	0,01%	Artigo 7º, Inciso III, Alínea ' a '
BB QUANTITATIVO FIC AÇÕES	D+3	Não há	266.060,75	0,33%	25.205	0,02%	Artigo 8º, Inciso I
BRDESCO H DIVIDENDOS FI AÇÕES	D+4	Não há	2.353.176,22	2,89%	302	6,42%	Artigo 8º, Inciso I

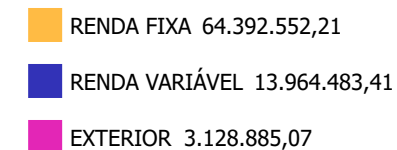
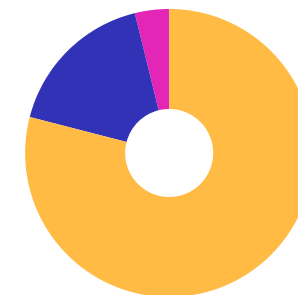


Carteira consolidada de investimentos - base (Agosto / 2022)

Produto / Fundo	Resgate	Carência	Saldo	Particip. S/ Total	Cotistas	% S/ PL do Fundo	Enquadramento
BRADESCO MID SMALL CAPS FI AÇÕES	D+4	Não há	1.958.788,03	2,40%	745	0,19%	Artigo 8º, Inciso I
CAIXA AÇÕES MULTIGESTOR FIC AÇÕES	D+25	Não há	227.995,96	0,28%	1.463	0,03%	Artigo 8º, Inciso I
CAIXA BRASIL INDEXA IBOVESPA FI AÇÕES	D+4	Não há	2.491.232,51	3,06%	98	0,49%	Artigo 8º, Inciso I
ITAÚ DUNAMIS FIC AÇÕES	D+24	Não há	2.596.144,48	3,19%	24.093	0,10%	Artigo 8º, Inciso I
ITAÚ MOMENTO 30 II FIC AÇÕES	D+23 du	Não há	199.710,37	0,25%	82	0,08%	Artigo 8º, Inciso I
BB AÇÕES BOLSAS GLOBAIS ATIVO ETF FIC AÇÕES BDR ...	D+2 du	Não há	2.948.066,98	3,62%	30.947	0,62%	Artigo 9º, Inciso III
BB AÇÕES ESG GLOBAIS IS FIC AÇÕES BDR NÍVEL I	D+5	Não há	180.818,09	0,22%	16.039	0,02%	Artigo 9º, Inciso III
CAIXA ALOCAÇÃO MACRO FIC MULTIMERCADO LP	D+4	Não há	2.494.273,12	3,06%	8.603	0,11%	Artigo 10º, Inciso I
ITAÚ PRIVATE S&P500® BRL FIC MULTIMERCADO	D+1	Não há	1.377.101,97	1,69%	912	0,10%	Artigo 10º, Inciso I
Total para cálculo dos limites da Resolução			81.485.920,69				

Enquadramento e Política de Investimento (RENDA FIXA) - base (Agosto / 2022)

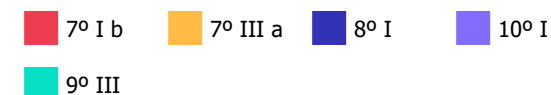
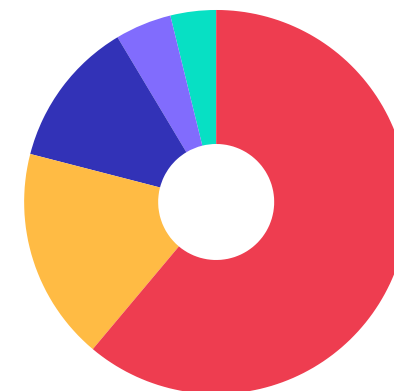
Artigos - Renda Fixa	Resolução	Carteira \$	Carteira	Estratégia de Alocação - 2022			GAP Superior
				Inf	Alvo	Sup	
Artigo 7º, Inciso I, Alínea ' a '	100,00%	0,00	0,00%	0,00%	18,13%	59,24%	48.272.259,42
Artigo 7º, Inciso I, Alínea ' b '	100,00%	49.790.759,64	61,10%	13,98%	18,13%	59,24%	-1.518.500,22
Artigo 7º, Inciso III, Alínea ' a '	60,00%	14.601.792,57	17,92%	12,71%	16,94%	50,00%	26.141.167,78
Artigo 7º, Inciso IV	20,00%	0,00	0,00%	0,00%	16,94%	20,00%	16.297.184,14
Artigo 7º, Inciso V, Alínea ' b '	5,00%	0,00	0,00%	0,00%	2,78%	5,00%	4.074.296,03
Total Renda Fixa	100,00%	64.392.552,21	79,02%	26,69%	72,92%	193,48%	



Enquadramento e Política de Investimento (RENDA VARIÁVEL E EXTERIOR) - base (Agosto / 2022)

Artigos - Renda Variável	Resolução	Carteira \$	Carteira	Estratégia de Alocação - 2022			GAP Superior
				Inf	Alvo	Sup	
Artigo 8º, Inciso I	30,00%	10.093.108,32	12,39%	11,21%	15,54%	20,00%	6.204.075,82
Artigo 8º, Inciso II	30,00%	0,00	0,00%	0,00%	2,74%	20,00%	16.297.184,14
Artigo 10º, Inciso I	10,00%	3.871.375,09	4,75%	2,09%	2,78%	10,00%	4.277.216,98
Total Renda Variável	30,00%	13.964.483,41	17,14%	13,30%	21,06%	50,00%	

Artigos - Exterior	Resolução	Carteira \$	Carteira	Estratégia de Alocação - Limite - 2022			GAP Superior
				Inferior	Alvo	Superior	
Artigo 9º, Inciso III	10,00%	3.128.885,07	3,84%	3,75%	5,00%	10,00%	5.019.707,00
Total Exterior	10,00%	3.128.885,07	3,84%	3,75%	5,00%	10,00%	



Enquadramento por Gestores - base (Agosto / 2022)

Gestão	Valor	% S/ Carteira	% S/ PL Gestão
CAIXA DTVM	39.596.221,47	48,59	0,14
BRADESCO ASSET MANAGEMENT	22.414.907,87	27,51	0,00
BB GESTÃO DE RECURSOS DTVM	15.067.928,59	18,49	-
ITAÚ DTVM	2.830.050,42	3,47	0,00
ITAÚ UNIBANCO	1.576.812,34	1,94	0,00

Artigo 20º - O total das aplicações dos recursos do regime próprio de previdência social em fundos de investimento e carteiras administradas não pode exceder a 5% (cinco por cento) do volume total de recursos de terceiros gerido por um mesmo gestor ou por gestoras ligadas ao seu respectivo grupo econômico, assim definido pela CVM em regulamentação específica. (NR) - (Resolução 4963)

Estratégia de Alocação para os Próximos 5 Anos

Artigos	Estratégia de Alocação - 2022		Limite Inferior (%)	Limite Superior (%)
	Carteira \$	Carteira %		
Artigo 7º, Inciso I, Alínea ' a '	0,00	0,00	0,00	59,24
Artigo 7º, Inciso I, Alínea ' b '	49.790.759,64	61,10	13,98	59,24
Artigo 7º, Inciso III, Alínea ' a '	14.601.792,57	17,92	12,71	50,00
Artigo 7º, Inciso V, Alínea ' b '	0,00	0,00	0,00	5,00
Artigo 8º, Inciso I	10.093.108,32	12,39	11,21	20,00
Artigo 8º, Inciso II	0,00	0,00	0,00	20,00
Artigo 9º, Inciso III	3.128.885,07	3,84	3,75	10,00
Artigo 10º, Inciso I	3.871.375,09	4,75	2,09	10,00
Artigo 12º	0,00	0,00	0,00	5,00

Retorno dos investimentos e Benchmark's de ativos no mês de Agosto/2022 - RENDA FIXA

	Mês	Ano	3M	6M	12M	24M	VaR Mês	Volatilidade 12M
IDKA IPCA 2 Anos (Benchmark)	-0,36%	6,28%	-0,07%	4,90%	9,42%	14,98%	-	-
BB IDKA 2 TÍTULOS PÚBLICOS FI RENDA FIXA PREVIDENCIÁRIO	-0,05%	6,17%	0,00%	4,95%	9,27%	14,82%	1,44%	0,04%
CAIXA BRASIL IDKA IPCA 2A TÍTULOS PÚBLICOS FI RENDA FIXA LP	-0,11%	5,99%	-0,18%	4,77%	9,08%	14,35%	1,43%	0,04%
IRF-M 1+ (Benchmark)	2,60%	4,60%	3,92%	4,62%	4,80%	1,32%	-	-
CAIXA BRASIL IRF-M 1+ TÍTULOS PÚBLICOS FI RENDA FIXA LP	2,57%	4,39%	3,80%	4,48%	4,46%	0,72%	2,40%	0,06%
IRF-M 1 (Benchmark)	1,23%	7,40%	3,25%	5,94%	9,04%	11,48%	-	-
CAIXA BRASIL IRF-M 1 TÍTULOS PÚBLICOS FI RENDA FIXA	1,21%	7,22%	3,19%	5,81%	8,80%	10,97%	0,11%	0,02%
BRADESCO IRF-M 1 TÍTULOS PÚBLICOS FI RENDA FIXA	1,21%	7,24%	3,20%	5,79%	8,83%	10,86%	0,11%	0,02%
IMA-B 5 (Benchmark)	0,00%	6,62%	0,35%	5,38%	9,88%	15,12%	-	-
BRADESCO INSTITUCIONAL IMA-B 5 FIC RENDA FIXA	-0,02%	6,28%	0,24%	5,11%	9,37%	13,52%	1,33%	0,04%
CAIXA BRASIL IMA-B 5 TÍTULOS PÚBLICOS FI RENDA FIXA LP	0,05%	6,58%	0,40%	5,38%	9,75%	14,69%	1,30%	0,04%
IMA-B (Benchmark)	1,10%	4,57%	-0,15%	4,78%	5,54%	8,99%	-	-
CAIXA BRASIL IMA-B TÍTULOS PÚBLICOS FI RENDA FIXA LP	1,20%	4,52%	-0,12%	4,77%	5,40%	8,57%	3,19%	0,06%
BRADESCO INSTITUCIONAL IMA-B TÍTULOS PÚBLICOS FIC RENDA FIXA	1,08%	4,33%	-0,23%	4,59%	5,17%	8,22%	3,20%	0,06%
IRF-M (Benchmark)	2,05%	5,49%	3,60%	4,96%	6,17%	4,85%	-	-

Retorno dos investimentos e Benchmark's de ativos no mês de Agosto/2022 - RENDA FIXA

	Mês	Ano	3M	6M	12M	24M	VaR Mês	Volatilidade 12M
BB IRF-M TÍTULOS PÚBLICOS FI RENDA FIXA PREVIDENCIÁRIO	2,05%	5,38%	3,56%	4,92%	5,97%	4,34%	1,49%	0,04%
CAIXA BRASIL IRF-M TÍTULOS PÚBLICOS FI RENDA FIXA LP	2,04%	5,40%	3,54%	4,86%	6,04%	4,45%	1,48%	0,04%
CDI (Benchmark)	1,17%	7,74%	3,25%	6,16%	10,20%	13,18%	-	-
BB PERFIL FIC RENDA FIXA REFERENCIADO DI PREVIDENCIÁRIO LP	1,18%	7,90%	3,28%	6,21%	10,49%	13,56%	0,01%	0,01%
BB AUTOMÁTICO SETOR PÚBLICO FIC RENDA FIXA CURTO PRAZO	0,99%	6,27%	2,72%	5,05%	8,02%	8,99%	0,01%	0,01%
IPCA (Benchmark)	-0,36%	4,39%	-0,37%	2,79%	8,73%	19,25%	-	-
CAIXA BRASIL ATIVA FIC RENDA FIXA LP	1,57%	7,26%	2,29%	5,42%	9,43%	9,06%	0,73%	0,01%
BB ALOCAÇÃO ATIVA RETORNO TOTAL FIC RENDA FIXA PREVIDENCIÁRIO	1,15%	6,17%	2,27%	5,26%	7,77%	9,67%	1,07%	0,02%
BRDESCO ALOCAÇÃO DINÂMICA FIC RENDA FIXA	1,32%	5,81%	1,99%	4,85%	7,25%	7,74%	1,41%	0,02%
CAIXA BRASIL GESTÃO ESTRATÉGICA FIC RENDA FIXA	1,47%	6,96%	2,51%	5,40%	8,49%	8,48%	0,58%	0,02%
ITAÚ INSTITUCIONAL ALOCAÇÃO DINÂMICA FIC RENDA FIXA	0,61%	6,77%	2,21%	5,24%	9,98%	11,78%	1,47%	0,02%

Retorno dos investimentos e Benchmark's de ativos no mês de Agosto/2022 - RENDA VARIÁVEL

	Mês	Ano	3M	6M	12M	24M	VaR Mês	Volatilidade 12M
MSCI USA Extended ESG Focus (Benchmark)	-4,37%	-24,43%	4,92%	-9,83%	-14,53%	4,44%	-	-
BB AÇÕES ESG GLOBAIS IS FIC AÇÕES BDR NÍVEL I	-4,11%	-24,97%	3,33%	-10,86%	-15,28%	-2,60%	11,53%	0,21%
S&P 500 (Benchmark)	-4,24%	-17,02%	-4,29%	-9,80%	-12,55%	12,99%	-	-
ITAÚ PRIVATE S&P500® BRL FIC MULTIMERCADO	-3,21%	-12,18%	-1,74%	-5,21%	-5,32%	23,81%	8,98%	0,21%
IDIV (Benchmark)	4,27%	11,21%	-2,58%	5,93%	4,28%	24,51%	-	-
BRDESCO H DIVIDENDOS FI AÇÕES	4,24%	10,39%	-2,82%	5,26%	3,16%	22,06%	7,07%	0,19%
Ibovespa (Benchmark)	6,16%	4,48%	-1,64%	-3,20%	-7,79%	10,22%	-	-
BB QUANTITATIVO FIC AÇÕES	5,73%	2,04%	-4,04%	-3,86%	-5,07%	16,50%	9,10%	0,21%
CAIXA AÇÕES MULTIGESTOR FIC AÇÕES	6,89%	3,27%	0,57%	-1,00%	-12,52%	-1,85%	8,92%	0,22%
CAIXA BRASIL INDEXA IBOVESPA FI AÇÕES	6,15%	4,60%	-1,44%	-3,00%	-7,72%	9,97%	9,05%	0,23%
ITAÚ DUNAMIS FIC AÇÕES	6,54%	3,13%	0,39%	3,02%	-11,29%	7,56%	7,56%	0,20%
ITAÚ MOMENTO 30 II FIC AÇÕES	6,84%	4,10%	1,51%	-2,61%	-	-	9,34%	0,23%
SMLL (Benchmark)	10,90%	-6,34%	-2,42%	-4,48%	-22,25%	-9,05%	-	-
BRDESCO MID SMALL CAPS FI AÇÕES	6,88%	-1,45%	-4,15%	-3,82%	-16,67%	-3,06%	12,00%	0,27%
CDI (Benchmark)	1,17%	7,74%	3,25%	6,16%	10,20%	13,18%	-	-

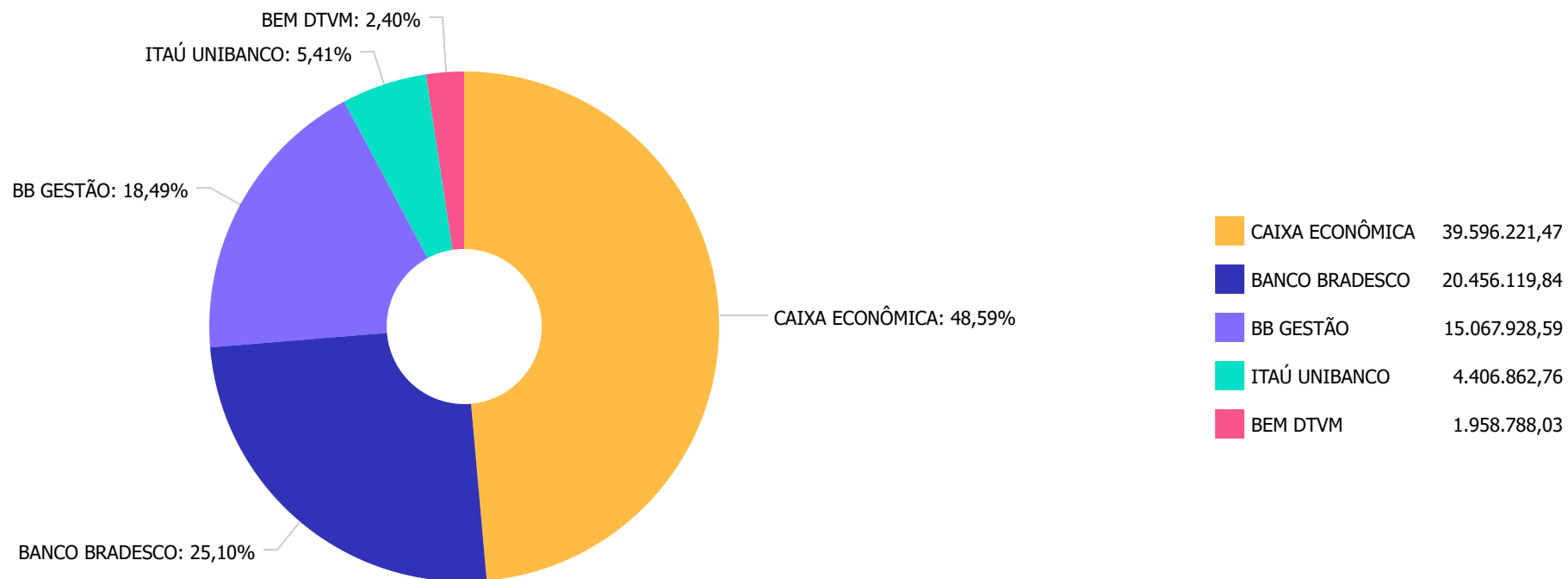
Retorno dos investimentos e Benchmark's de ativos no mês de Agosto/2022 - RENDA VARIÁVEL

	Mês	Ano	3M	6M	12M	24M	VaR Mês	Volatilidade 12M
CAIXA ALOCAÇÃO MACRO FIC MULTIMERCADO LP	2,21%	7,59%	2,61%	5,35%	7,70%	12,73%	1,19%	0,04%

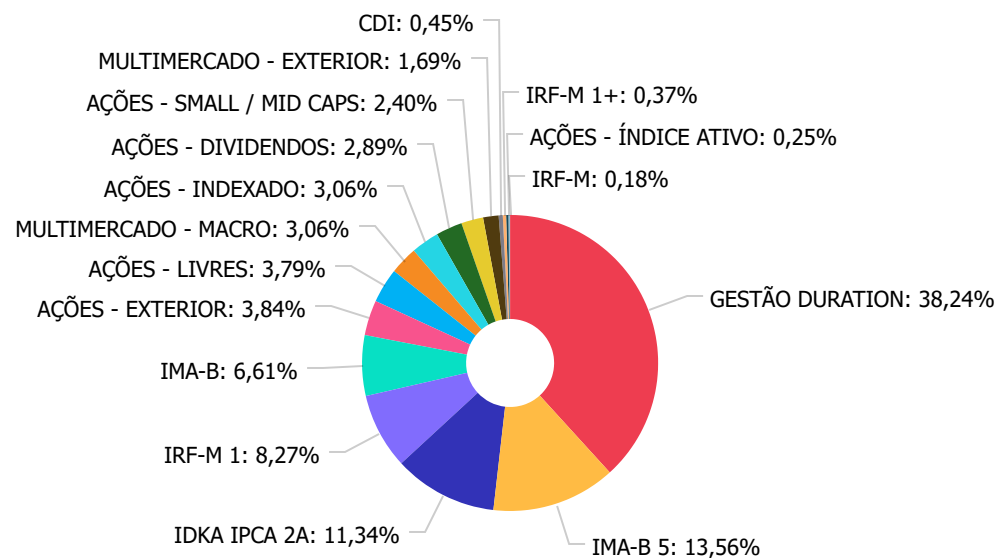
Retorno dos investimentos e Benchmark's de ativos no mês de Agosto/2022 - INVESTIMENTO NO EXTERIOR

	Mês	Ano	3M	6M	12M	24M	VaR Mês	Volatilidade 12M
MSCI USA Extended ESG Focus (Benchmark)	-4,37%	-24,43%	4,92%	-9,83%	-14,53%	4,44%	-	-
BB AÇÕES ESG GLOBAIS IS FIC AÇÕES BDR NÍVEL I	-4,11%	-24,97%	3,33%	-10,86%	-15,28%	-2,60%	11,53%	0,21%
Global BDRX (Benchmark)	-3,05%	-24,45%	5,20%	-10,08%	-15,31%	0,66%	-	-
BB AÇÕES BOLSAS GLOBAIS ATIVO ETF FIC AÇÕES BDR NÍVEL I	-3,37%	-13,56%	-5,46%	-8,16%	-10,16%	-	8,53%	0,17%

Distribuição dos ativos por Administradores - base (Agosto / 2022)



Distribuição dos ativos por Sub-Segmentos - base (Agosto / 2022)

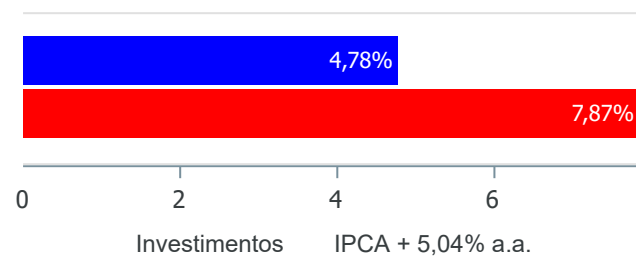


■ GESTÃO DURATION	31.162.540,92	■ IMA-B 5	11.051.588,44	■ IDKA IPCA 2A	9.237.254,98	■ IRF-M 1	6.740.020,76
■ IMA-B	5.388.446,12	■ AÇÕES - EXTERIOR	3.128.885,07	■ AÇÕES - LIVRES	3.090.201,19	■ MULTIMERCADO - MACRO	2.494.273,12
■ AÇÕES - INDEXADO	2.491.232,51	■ AÇÕES - DIVIDENDOS	2.353.176,22	■ AÇÕES - SMALL / MID CAPS	1.958.788,03	■ MULTIMERCADO - EXTERIOR	1.377.101,97
■ CDI	365.657,30	■ IRF-M 1+	298.005,13	■ AÇÕES - ÍNDICE ATIVO	199.710,37	■ IRF-M	149.038,56

Retorno e Meta de Rentabilidade acumulados no ano de 2022

Mês	Saldo Anterior	Aplicações	Resgates	Saldo no Mês	Retorno	Retorno Acum	Retorno Mês	Retorno Acum	Meta Mês	Meta Acum	Gap Acum	VaR
Janeiro	77.071.314,37	172,29	0,00	77.471.241,14	399.754,48	399.754,48	0,52%	0,52%	0,95%	0,95%	54,44%	2,50%
Fevereiro	77.471.241,14	200.172,29	0,00	78.025.611,65	354.198,22	753.952,70	0,46%	0,98%	1,39%	2,35%	41,56%	2,08%
Março	78.025.611,65	235.189,79	0,00	80.203.208,83	1.942.407,39	2.696.360,09	2,48%	3,48%	2,06%	4,46%	78,16%	2,90%
Abril	80.203.208,83	200.189,79	165.000,00	79.645.371,70	-593.026,92	2.103.333,17	-0,74%	2,72%	1,44%	5,96%	45,64%	2,32%
Mai	79.645.371,70	597.377,69	297.187,90	80.903.166,52	957.605,03	3.060.938,20	1,20%	3,95%	0,90%	6,91%	57,13%	2,87%
Junho	80.903.166,52	189,79	60.000,00	79.497.015,55	-1.346.340,76	1.714.597,44	-1,66%	2,22%	1,08%	8,07%	27,50%	2,68%
Julho	79.497.015,55	189,79	0,00	80.451.898,20	954.692,86	2.669.290,30	1,20%	3,45%	-0,27%	7,78%	44,32%	2,38%
Agosto	80.451.898,20	0,00	0,00	81.485.920,69	1.034.022,49	3.703.312,79	1,29%	4,78%	0,09%	7,87%	60,68%	2,54%

Investimentos x Meta de Rentabilidade





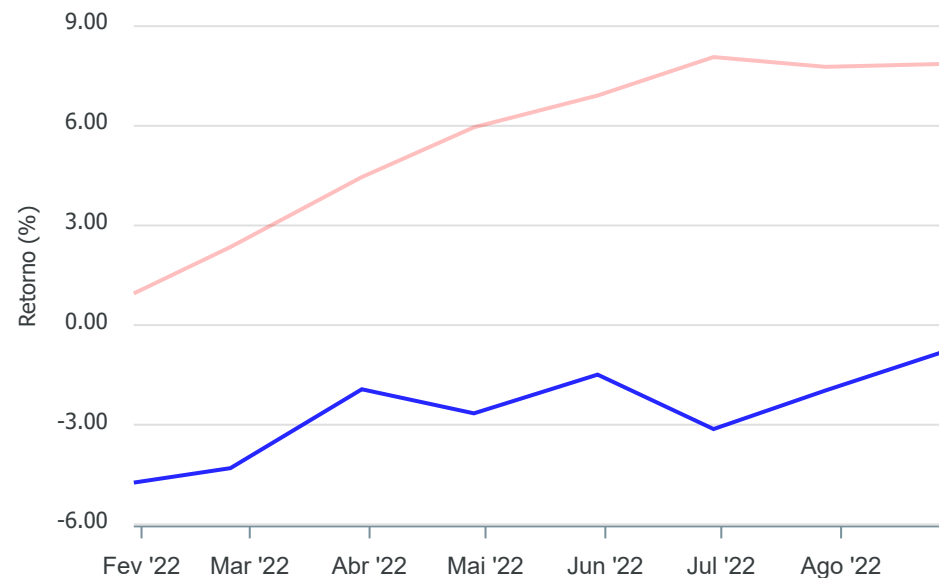
Gráficos ilustrativos de Evolução Patrimonial e indicadores

ANO 36M

Evolução do Patrimônio



Comparativo



- Investimentos Meta de Rentabilidade CDI IMA-B
- IMA-B 5 IMA-B 5+ IMA Geral IRF-M IRF-M 1
- IRF-M 1+ Ibovespa IBX SMLL IDIV

Retorno dos Investimentos após as movimentações (aplicações e resgates) no mês de Agosto/2022

FUNDOS DE RENDA FIXA

Ativos Renda Fixa	Saldo Anterior	Aplicações	Resgates	Saldo Atual	Retorno (R\$)	Retorno (%)	(%) Instit	Var - Mês
CAIXA BRASIL IRF-M 1+ TÍTULOS PÚBLICOS FI RENDA FI...	290.539,58	0,00	0,00	298.005,13	7.465,55	2,57%	2,57%	2,40%
BB IRF-M TÍTULOS PÚBLICOS FI RENDA FIXA PREVIDENCI...	61.900,80	0,00	0,00	63.170,91	1.270,11	2,05%	2,05%	1,49%
CAIXA BRASIL IRF-M TÍTULOS PÚBLICOS FI RENDA FIXA ...	84.148,95	0,00	0,00	85.867,65	1.718,70	2,04%	2,04%	1,48%
CAIXA BRASIL ATIVA FIC RENDA FIXA LP	2.854.586,07	0,00	0,00	2.899.397,75	44.811,68	1,57%	1,57%	0,73%
CAIXA BRASIL GESTÃO ESTRATÉGICA FIC RENDA FIXA	12.144.019,50	0,00	0,00	12.322.853,74	178.834,24	1,47%	1,47%	0,58%
BRDESCO ALOCAÇÃO DINÂMICA FIC RENDA FIXA	8.716.163,39	0,00	0,00	8.830.740,09	114.576,70	1,31%	1,31%	1,41%
BRDESCO IRF-M 1 TÍTULOS PÚBLICOS FI RENDA FIXA	3.297.011,05	0,00	0,00	3.337.014,12	40.003,07	1,21%	1,21%	0,11%
CAIXA BRASIL IRF-M 1 TÍTULOS PÚBLICOS FI RENDA FIX...	3.362.299,43	0,00	0,00	3.403.006,64	40.707,21	1,21%	1,21%	0,11%
CAIXA BRASIL IMA-B TÍTULOS PÚBLICOS FI RENDA FIXA ...	1.711.965,09	0,00	0,00	1.732.443,54	20.478,45	1,20%	1,20%	3,19%
BB PERFIL FIC RENDA FIXA REFERENCIADO DI PREVIDENC...	354.368,70	0,00	0,00	358.561,96	4.193,26	1,18%	1,18%	0,01%
BB ALOCAÇÃO ATIVA RETORNO TOTAL FIC RENDA FIXA PRE...	6.797.621,71	0,00	0,00	6.875.643,40	78.021,69	1,15%	1,15%	1,07%
BRDESCO INSTITUCIONAL IMA-B TÍTULOS PÚBLICOS FIC ...	3.616.977,01	0,00	0,00	3.656.002,58	39.025,57	1,08%	1,08%	3,20%
BB AUTOMÁTICO SETOR PÚBLICO FIC RENDA FIXA CURTO P...	7.025,93	0,00	0,00	7.095,34	69,41	0,99%	0,99%	0,01%
ITAÚ INSTITUCIONAL ALOCAÇÃO DINÂMICA FIC RENDA FIX...	232.487,71	0,00	0,00	233.905,94	1.418,23	0,61%	0,61%	1,47%
CAIXA BRASIL IMA-B 5 TÍTULOS PÚBLICOS FI RENDA FIX...	8.768.227,01	0,00	0,00	8.772.401,61	4.174,60	0,05%	0,05%	1,30%
BRDESCO INSTITUCIONAL IMA-B 5 FIC RENDA FIXA	2.279.646,04	0,00	0,00	2.279.186,83	-459,21	-0,02%	-0,02%	1,33%
BB IDKA 2 TÍTULOS PÚBLICOS FI RENDA FIXA PREVIDENC...	4.370.458,64	0,00	0,00	4.368.511,16	-1.947,48	-0,04%	-0,04%	1,44%
CAIXA BRASIL IDKA IPCA 2A TÍTULOS PÚBLICOS FI REND...	4.874.044,39	0,00	0,00	4.868.743,82	-5.300,57	-0,11%	-0,11%	1,43%
Total Renda Fixa	63.823.491,00	0,00	0,00	64.392.552,21	569.061,21	0,89%		1,18%

Retorno dos Investimentos após as movimentações (aplicações e resgates) no mês de Agosto/2022

FUNDOS DE RENDA VARIÁVEL

Ativos Renda Variável	Saldo Anterior	Aplicações	Resgates	Saldo Atual	Retorno (R\$)	Retorno (%)	(%) Instit	Var - Mês
CAIXA AÇÕES MULTIGESTOR FIC AÇÕES	213.301,64	0,00	0,00	227.995,96	14.694,32	6,89%	6,89%	8,92%
BRADESCO MID SMALL CAPS FI AÇÕES	1.832.665,71	0,00	0,00	1.958.788,03	126.122,32	6,88%	6,88%	12,00%
ITAÚ MOMENTO 30 II FIC AÇÕES	186.933,43	0,00	0,00	199.710,37	12.776,94	6,84%	6,84%	9,34%
ITAÚ DUNAMIS FIC AÇÕES	2.436.822,44	0,00	0,00	2.596.144,48	159.322,04	6,54%	6,54%	7,56%
CAIXA BRASIL INDEXA IBOVESPA FI AÇÕES	2.346.951,43	0,00	0,00	2.491.232,51	144.281,08	6,15%	6,15%	9,05%
BB QUANTITATIVO FIC AÇÕES	251.647,72	0,00	0,00	266.060,75	14.413,03	5,73%	5,73%	9,10%
BRADESCO H DIVIDENDOS FI AÇÕES	2.257.527,02	0,00	0,00	2.353.176,22	95.649,20	4,24%	4,24%	7,07%
CAIXA ALOCAÇÃO MACRO FIC MULTIMERCADO LP	2.440.274,91	0,00	0,00	2.494.273,12	53.998,21	2,21%	2,21%	1,19%
ITAÚ PRIVATE S&P500® BRL FIC MULTIMERCADO	1.422.726,85	0,00	0,00	1.377.101,97	-45.624,88	-3,21%	-3,21%	8,98%
Total Renda Variável	13.388.851,15	0,00	0,00	13.964.483,41	575.632,26	4,30%		7,45%



Retorno dos Investimentos após as movimentações (aplicações e resgates) no mês de (Agosto / 2022)

FUNDOS EXTERIOR

Ativos Exterior	Saldo Anterior	Aplicações	Resgates	Saldo Atual	Retorno (R\$)	Retorno (%)	(%) Instit	Var - Mês
BB AÇÕES BOLSAS GLOBAIS ATIVO ETF FIC AÇÕES BDR NÍ...	3.050.985,64	0,00	0,00	2.948.066,98	-102.918,66	-3,37%	-3,37%	8,53%
BB AÇÕES ESG GLOBAIS IS FIC AÇÕES BDR NÍVEL I	188.570,41	0,00	0,00	180.818,09	-7.752,32	-4,11%	-4,11%	11,53%
Total Exterior	3.239.556,05	0,00	0,00	3.128.885,07	-110.670,98	-3,42%		8,70%

Disclaimer

Este documento (caracterizado como relatório, parecer ou análise) foi preparado para uso exclusivo do destinatário, não podendo ser reproduzido ou distribuído por este a qualquer pessoa sem expressa autorização da empresa. As informações aqui contidas são somente com o objetivo de prover informações e não representa, em nenhuma hipótese, uma oferta de compra e venda ou solicitação de compra e venda de qualquer valor mobiliário ou instrumento financeiro. Trata-se apenas uma OPINIÃO que reflete o momento da análise e são consubstanciadas em informações coletadas em fontes públicas e que julgamos confiáveis.

A utilização destas informações em suas tomadas de decisão e consequentes perdas e ganhos não nos torna responsáveis diretos. As informações aqui contidas não representam garantia de exatidão das informações prestadas ou julgamento sobre a qualidade delas, e não devem ser consideradas como tais.

As informações deste documento estão em consonância com as informações sobre os produtos mencionados, entretanto não substituem seus materiais oficiais, como regulamentos, prospectos de divulgação e outros. É recomendada a leitura cuidadosa destes materiais, com especial atenção para as cláusulas relativas ao objetivo, aos riscos e à política de investimento dos produtos. Todas as informações podem ser obtidas com o responsável pela distribuição, gestão ou no site da CVM (Comissão de Valores Mobiliários).

Sua elaboração buscou atender os objetivos de investimentos do cliente, considerando a sua situação financeira e seu perfil.

A rentabilidade obtida no passado não representa garantia de rentabilidade futura e os produtos estruturados e/ou de longo prazo possuem, além da volatilidade, riscos associados à sua carteira de crédito e estruturação. Os riscos inerentes aos diversos tipos de operações com valores mobiliários de bolsa, balcão, nos mercados de liquidação futura e de derivativos, podem resultar em perdas aos investimentos realizados, bem como o inverso proporcionalmente. Todos e qualquer outro valor exibido está representado em Real (BRL) e para os cálculos, foram utilizadas observações diárias, sendo sua fonte o Sistema Quantum Axis e a CVM.

A contratação de empresa de consultoria de valores mobiliários para a emissão deste documento não assegura ou sugere a existência de garantia de resultados futuros ou a isenção de risco. Cabe a consultoria de valores mobiliários a prestação dos serviços de orientação, recomendação e aconselhamento, de forma profissional, independente e individualizada, sobre investimentos no mercado de valores mobiliários, cuja adoção e implementação sejam exclusivas do cliente.

Na apuração do cálculo de rentabilidade da carteira de investimentos são considerados os recursos descritos no art. 6º da Resolução CMN nº 4.963/2021, provenientes do recolhimento das alíquotas de contribuição dos servidores, exclusivamente com finalidade previdenciária, excluindo qualquer tipo de recurso recebidos com finalidade administrativa, em consonância com a Portaria nº 402/2008, art. 15, inciso III, alínea "a".

Os RPPS devem estar adequados às normativas pertinentes e principalmente a Portaria nº 519, de 24 de agosto de 2011 e suas alterações, além da Resolução CMN nº 4.963 de 25 de novembro de 2021 e suas alterações, que dispõem sobre as aplicações dos recursos financeiros dos Regimes Próprios de Previdência Social, instituídos pela União, Estados, Distrito Federal e Municípios e dá outras providências.