

# Relatório Analítico dos Investimentos

em abril de 2022

**Carteira consolidada de investimentos - base (Abril / 2022)**

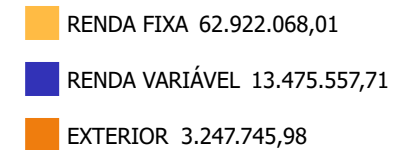
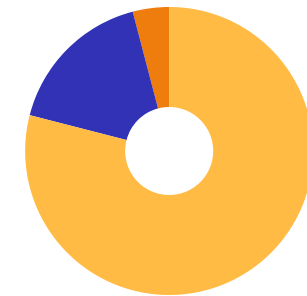
Produto / Fundo	Resgate	Carência	Saldo	Particip. S/ Total	Cotistas	% S/ PL do Fundo	Enquadramento
BB AUTOMÁTICO SETOR PÚBLICO FIC RENDA FIXA CURTO...	D+0	Não há	6.285,65	0,01%	167.372	0,00%	Artigo 7º, Inciso I, Alínea ' b '
BB IDKA 2 TÍTULOS PÚBLICOS FI RENDA FIXA PREVIDE...	D+1	Não há	4.037.287,67	5,07%	1.042	0,04%	Artigo 7º, Inciso I, Alínea ' b '
BB IRF-M TÍTULOS PÚBLICOS FI RENDA FIXA PREVIDEN...	D+1	Não há	60.652,71	0,08%	491	0,00%	Artigo 7º, Inciso I, Alínea ' b '
BRADESCO INSTITUCIONAL IMA-B TÍTULOS PÚBLICOS FI...	D+1	Não há	3.631.800,95	4,56%	109	0,65%	Artigo 7º, Inciso I, Alínea ' b '
BRADESCO IRF-M 1 TÍTULOS PÚBLICOS FI RENDA FIXA	D+0	Não há	3.203.475,40	4,02%	238	0,53%	Artigo 7º, Inciso I, Alínea ' b '
CAIXA BRASIL GESTÃO ESTRATÉGICA FIC RENDA FIXA	D+0	Não há	11.894.915,88	14,93%	912	0,14%	Artigo 7º, Inciso I, Alínea ' b '
CAIXA BRASIL IDKA IPCA 2A TÍTULOS PÚBLICOS FI RE...	D+0	Não há	4.836.138,14	6,07%	1.066	0,04%	Artigo 7º, Inciso I, Alínea ' b '
CAIXA BRASIL IMA-B 5 TÍTULOS PÚBLICOS FI RENDA F...	D+0	Não há	8.670.966,59	10,89%	1.024	0,07%	Artigo 7º, Inciso I, Alínea ' b '
CAIXA BRASIL IMA-B TÍTULOS PÚBLICOS FI RENDA FIX...	D+0	Não há	1.717.915,56	2,16%	809	0,04%	Artigo 7º, Inciso I, Alínea ' b '
CAIXA BRASIL IRF-M 1 TÍTULOS PÚBLICOS FI RENDA F...	D+0	Não há	3.267.628,97	4,10%	1.210	0,06%	Artigo 7º, Inciso I, Alínea ' b '
CAIXA BRASIL IRF-M 1+ TÍTULOS PÚBLICOS FI RENDA ...	D+0	Não há	286.041,05	0,36%	231	0,03%	Artigo 7º, Inciso I, Alínea ' b '
CAIXA BRASIL IRF-M TÍTULOS PÚBLICOS FI RENDA FIX...	D+0	Não há	82.444,67	0,10%	286	0,01%	Artigo 7º, Inciso I, Alínea ' b '
BB ALOCAÇÃO ATIVA RETORNO TOTAL FIC RENDA FIXA P...	D+3	Não há	6.661.449,20	8,36%	566	0,17%	Artigo 7º, Inciso III, Alínea ' a '
BB PERFIL FIC RENDA FIXA REFERENCIADO DI PREVIDE...	D+0	Não há	402.332,68	0,51%	948	0,00%	Artigo 7º, Inciso III, Alínea ' a '
BRADESCO ALOCAÇÃO DINÂMICA FIC RENDA FIXA	D+4	Não há	8.586.893,59	10,78%	184	0,89%	Artigo 7º, Inciso III, Alínea ' a '
BRADESCO INSTITUCIONAL IMA-B 5 FIC RENDA FIXA	D+1	Não há	2.256.801,09	2,83%	165	0,17%	Artigo 7º, Inciso III, Alínea ' a '
BRADESCO INSTITUCIONAL IMA-B 5+ FIC RENDA FIXA	D+1	Não há	293.332,96	0,37%	38	0,23%	Artigo 7º, Inciso III, Alínea ' a '
CAIXA BRASIL ATIVA FIC RENDA FIXA LP	D+1	Não há	2.799.103,95	3,51%	136	0,29%	Artigo 7º, Inciso III, Alínea ' a '
ITAÚ INSTITUCIONAL ALOCAÇÃO DINÂMICA FIC RENDA F...	D+1	Não há	226.601,30	0,28%	246	0,01%	Artigo 7º, Inciso III, Alínea ' a '
BB QUANTITATIVO FIC AÇÕES	D+3	Não há	267.411,19	0,34%	27.132	0,02%	Artigo 8º, Inciso I

**Carteira consolidada de investimentos - base (Abril / 2022)**

Produto / Fundo	Resgate	Carência	Saldo	Particip. S/ Total	Cotistas	% S/ PL do Fundo	Enquadramento
BRADESCO H DIVIDENDOS FI AÇÕES	D+4	Não há	2.034.245,59	2,55%	315	5,53%	Artigo 8º, Inciso I
BRADESCO MID SMALL CAPS FI AÇÕES	D+4	Não há	2.012.516,23	2,53%	944	0,17%	Artigo 8º, Inciso I
CAIXA AÇÕES MULTIGESTOR FIC AÇÕES	D+25	Não há	223.241,58	0,28%	1.699	0,03%	Artigo 8º, Inciso I
CAIXA BRASIL INDEXA IBOVESPA FI AÇÕES	D+4	Não há	2.450.189,66	3,08%	103	0,46%	Artigo 8º, Inciso I
ITAÚ DUNAMIS FIC AÇÕES	D+24	Não há	2.491.871,54	3,13%	29.148	0,09%	Artigo 8º, Inciso I
ITAÚ MOMENTO 30 II FIC AÇÕES	D+23 du	Não há	199.095,32	0,25%	86	0,07%	Artigo 8º, Inciso I
BB AÇÕES BOLSAS GLOBAIS ATIVO ETF FIC AÇÕES BDR ...	D+2 du	Não há	3.065.912,15	3,85%	37.854	0,51%	Artigo 9º, Inciso III
BB AÇÕES ESG GLOBAIS FIC AÇÕES BDR NÍVEL I	D+5	Não há	181.833,83	0,23%	19.400	0,02%	Artigo 9º, Inciso III
CAIXA ALOCAÇÃO MACRO FIC MULTIMERCADO LP	D+4	Não há	2.408.657,10	3,02%	11.078	0,09%	Artigo 10º, Inciso I
ITAÚ PRIVATE S&P500® BRL FIC MULTIMERCADO	D+1	Não há	1.388.329,50	1,74%	1.099	0,08%	Artigo 10º, Inciso I
<b>Total para cálculo dos limites da Resolução</b>			<b>79.645.371,70</b>				

**Enquadramento e Política de Investimento (RENDA FIXA) - base (Abril / 2022)**

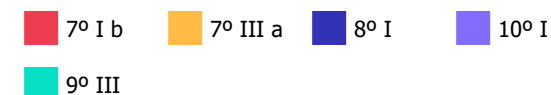
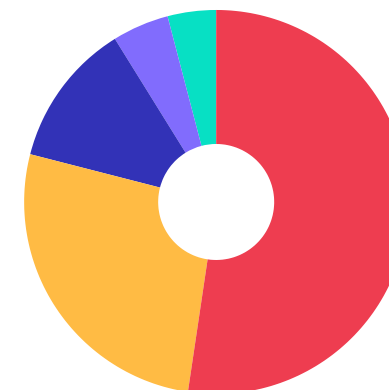
Artigos - Renda Fixa	Resolução	Carteira \$	Carteira	Estratégia de Alocação - 2022			GAP Superior
				Inf	Alvo	Sup	
Artigo 7º, Inciso I, Alínea ' a '	100,00%	0,00	0,00%	0,00%	18,13%	59,24%	47.181.918,20
Artigo 7º, Inciso I, Alínea ' b '	100,00%	41.695.553,24	52,35%	13,98%	18,13%	59,24%	5.486.364,96
Artigo 7º, Inciso III, Alínea ' a '	60,00%	21.226.514,77	26,65%	12,71%	16,94%	50,00%	18.596.171,08
Artigo 7º, Inciso IV	20,00%	0,00	0,00%	0,00%	16,94%	20,00%	15.929.074,34
Artigo 7º, Inciso V, Alínea ' b '	5,00%	0,00	0,00%	0,00%	2,78%	5,00%	3.982.268,59
<b>Total Renda Fixa</b>	<b>100,00%</b>	<b>62.922.068,01</b>	<b>79,00%</b>	<b>26,69%</b>	<b>72,92%</b>	<b>193,48%</b>	



**Enquadramento e Política de Investimento (RENDA VARIÁVEL E EXTERIOR) - base (Abril / 2022)**

Artigos - Renda Variável	Resolução	Carteira \$	Carteira	Estratégia de Alocação - 2022			GAP Superior
				Inf	Alvo	Sup	
Artigo 8º, Inciso I	30,00%	9.678.571,11	12,15%	11,21%	15,54%	20,00%	6.250.503,23
Artigo 8º, Inciso II	30,00%	0,00	0,00%	0,00%	2,74%	20,00%	15.929.074,34
Artigo 10º, Inciso I	10,00%	3.796.986,60	4,77%	2,09%	2,78%	10,00%	4.167.550,57
<b>Total Renda Variável</b>	<b>30,00%</b>	<b>13.475.557,71</b>	<b>16,92%</b>	<b>13,30%</b>	<b>21,06%</b>	<b>50,00%</b>	

Artigos - Exterior	Resolução	Carteira \$	Carteira	Estratégia de Alocação - Limite - 2022			GAP Superior
				Inferior	Alvo	Superior	
Artigo 9º, Inciso III	10,00%	3.247.745,98	4,08%	3,75%	5,00%	10,00%	4.716.791,19
<b>Total Exterior</b>	<b>10,00%</b>	<b>3.247.745,98</b>	<b>4,08%</b>	<b>3,75%</b>	<b>5,00%</b>	<b>10,00%</b>	



**Enquadramento por Gestores - base (Abril / 2022)**

Gestão	Valor	% S/ Carteira	% S/ PL Gestão
CAIXA DTVM	38.637.243,15	48,51	-
BRADESCO ASSET MANAGEMENT	22.019.065,81	27,65	0,00
BB GESTÃO DE RECURSOS DTVM	14.683.165,08	18,44	0,00
ITAÚ UNIBANCO	4.305.897,66	5,41	0,00

**Artigo 20º** - O total das aplicações dos recursos do regime próprio de previdência social em fundos de investimento e carteiras administradas não pode exceder a 5% (cinco por cento) do volume total de recursos de terceiros gerido por um mesmo gestor ou por gestoras ligadas ao seu respectivo grupo econômico, assim definido pela CVM em regulamentação específica. (NR) - (Resolução 4963)

**Estratégia de Alocação para os Próximos 5 Anos**

Artigos	Estratégia de Alocação - 2022		Limite Inferior (%)	Limite Superior (%)
	Carteira \$	Carteira %		
Artigo 7º, Inciso I, Alínea ' a '	0,00	0,00	0,00	59,24
Artigo 7º, Inciso I, Alínea ' b '	41.695.553,24	52,35	13,98	59,24
Artigo 7º, Inciso III, Alínea ' a '	21.226.514,77	26,65	12,71	50,00
Artigo 7º, Inciso V, Alínea ' b '	0,00	0,00	0,00	5,00
Artigo 8º, Inciso I	9.678.571,11	12,15	11,21	20,00
Artigo 8º, Inciso II	0,00	0,00	0,00	20,00
Artigo 9º, Inciso III	3.247.745,98	4,08	3,75	10,00
Artigo 10º, Inciso I	3.796.986,60	4,77	2,09	10,00
Artigo 12º	0,00	0,00	0,00	5,00

**Retorno dos investimentos e Benchmark's de ativos no mês de Abril/2022 - RENDA FIXA**

	Mês	Ano	3M	6M	12M	24M	VaR Mês	Volatilidade 12M
<b>IDKA IPCA 2 Anos (Benchmark)</b>	1,51%	5,45%	5,39%	8,99%	9,27%	19,55%	-	-
BB IDKA 2 TÍTULOS PÚBLICOS FI RENDA FIXA PREVIDENCIÁRIO	1,48%	5,36%	5,35%	8,68%	9,34%	19,39%	1,13%	0,04%
CAIXA BRASIL IDKA IPCA 2A TÍTULOS PÚBLICOS FI RENDA FIXA LP	1,40%	5,28%	5,26%	8,60%	9,10%	19,02%	1,16%	0,04%
<b>IRF-M 1+ (Benchmark)</b>	-0,53%	0,26%	0,76%	4,79%	-1,08%	0,34%	-	-
CAIXA BRASIL IRF-M 1+ TÍTULOS PÚBLICOS FI RENDA FIXA LP	-0,53%	0,20%	0,74%	4,72%	-1,44%	-0,19%	2,14%	0,05%
<b>IMA-B 5+ (Benchmark)</b>	0,08%	1,99%	3,65%	6,19%	-0,03%	10,27%	-	-
BRDESCO INSTITUCIONAL IMA-B 5+ FIC RENDA FIXA	0,02%	1,88%	3,48%	5,75%	-0,82%	9,17%	3,62%	0,08%
<b>IRF-M 1 (Benchmark)</b>	0,75%	3,04%	2,40%	4,76%	5,63%	8,09%	-	-
BRDESCO IRF-M 1 TÍTULOS PÚBLICOS FI RENDA FIXA	0,68%	2,95%	2,32%	4,63%	5,46%	7,46%	0,24%	0,01%
CAIXA BRASIL IRF-M 1 TÍTULOS PÚBLICOS FI RENDA FIXA	0,72%	2,96%	2,33%	4,64%	5,38%	7,62%	0,24%	0,01%
<b>IMA-B 5 (Benchmark)</b>	1,56%	5,43%	5,31%	8,92%	9,45%	19,21%	-	-
BRDESCO INSTITUCIONAL IMA-B 5 FIC RENDA FIXA	1,51%	5,24%	5,16%	8,67%	8,86%	17,72%	1,04%	0,04%
CAIXA BRASIL IMA-B 5 TÍTULOS PÚBLICOS FI RENDA FIXA LP	1,54%	5,35%	5,26%	8,78%	9,20%	18,62%	1,01%	0,04%
<b>IMA-B (Benchmark)</b>	0,83%	3,73%	4,49%	7,56%	4,69%	14,81%	-	-
BRDESCO INSTITUCIONAL IMA-B TÍTULOS PÚBLICOS FIC RENDA FIXA	0,84%	3,63%	4,43%	7,42%	4,36%	14,05%	2,24%	0,06%

**Retorno dos investimentos e Benchmark's de ativos no mês de Abril/2022 - RENDA FIXA**

	Mês	Ano	3M	6M	12M	24M	VaR Mês	Volatilidade 12M
CAIXA BRASIL IMA-B TÍTULOS PÚBLICOS FI RENDA FIXA LP	0,80%	3,65%	4,44%	7,44%	4,41%	14,24%	2,27%	0,06%
<b>IRF-M (Benchmark)</b>	-0,12%	1,23%	1,31%	4,98%	1,22%	3,18%	-	-
BB IRF-M TÍTULOS PÚBLICOS FI RENDA FIXA PREVIDENCIÁRIO	-0,10%	1,18%	1,31%	4,94%	0,92%	2,67%	1,47%	0,04%
CAIXA BRASIL IRF-M TÍTULOS PÚBLICOS FI RENDA FIXA LP	-0,17%	1,20%	1,28%	4,96%	1,04%	2,78%	1,45%	0,04%
<b>CDI (Benchmark)</b>	0,83%	3,28%	2,53%	4,68%	7,08%	9,38%	-	-
BB AUTOMÁTICO SETOR PÚBLICO FIC RENDA FIXA CURTO PRAZO	0,67%	2,58%	2,01%	3,63%	5,03%	5,35%	0,00%	0,01%
BB PERFIL FIC RENDA FIXA REFERENCIADO DI PREVIDENCIÁRIO LP	0,78%	3,37%	2,57%	4,85%	7,40%	9,81%	0,03%	0,01%
<b>IPCA (Benchmark)</b>	1,06%	4,29%	3,73%	6,05%	12,13%	19,71%	-	-
BB ALOCAÇÃO ATIVA RETORNO TOTAL FIC RENDA FIXA PREVIDENCIÁRIO	0,62%	2,86%	2,67%	5,24%	4,49%	9,44%	0,86%	0,02%
BRDESCO ALOCAÇÃO DINÂMICA FIC RENDA FIXA	0,53%	2,89%	2,64%	5,20%	4,34%	7,84%	0,89%	0,02%
CAIXA BRASIL ATIVA FIC RENDA FIXA LP	0,95%	3,55%	2,71%	5,06%	3,84%	8,13%	0,31%	0,02%
CAIXA BRASIL GESTÃO ESTRATÉGICA FIC RENDA FIXA	0,91%	3,25%	2,56%	5,04%	2,64%	7,39%	0,39%	0,03%
ITAÚ INSTITUCIONAL ALOCAÇÃO DINÂMICA FIC RENDA FIXA	0,78%	3,43%	2,90%	6,04%	7,64%	9,81%	0,06%	0,02%



**Retorno dos investimentos e Benchmark's de ativos no mês de Abril/2022 - RENDA VARIÁVEL**

	Mês	Ano	3M	6M	12M	24M	VaR Mês	Volatilidade 12M
<b>S&amp;P 500 (Benchmark)</b>	-8,80%	-13,31%	-8,50%	-10,28%	-1,18%	41,87%	-	-
ITAÚ PRIVATE S&P500® BRL FIC MULTIMERCADO	-8,62%	-11,47%	-6,53%	-7,03%	4,32%	50,26%	12,80%	0,17%
<b>Global BDRX (Benchmark)</b>	-6,96%	-24,94%	-16,76%	-24,17%	-12,60%	25,44%	-	-
BB AÇÕES ESG GLOBAIS FIC AÇÕES BDR NÍVEL I	-6,31%	-24,55%	-15,58%	-23,42%	-12,24%	18,63%	10,99%	0,20%
<b>IDIV (Benchmark)</b>	-5,19%	9,49%	1,87%	12,24%	3,76%	42,18%	-	-
BRDESCO H DIVIDENDOS FI AÇÕES	-5,35%	9,06%	1,53%	11,66%	2,64%	39,53%	7,56%	0,17%
<b>Ibovespa (Benchmark)</b>	-10,10%	2,91%	-3,81%	4,23%	-9,27%	34,00%	-	-
BB QUANTITATIVO FIC AÇÕES	-8,02%	2,55%	-3,69%	4,62%	-4,64%	51,51%	8,59%	0,16%
CAIXA BRASIL INDEXA IBOVESPA FI AÇÕES	-9,99%	2,88%	-3,79%	4,20%	-9,40%	33,09%	8,21%	0,19%
CAIXA AÇÕES MULTIGESTOR FIC AÇÕES	-7,78%	1,12%	-4,35%	0,88%	-15,37%	19,86%	7,37%	0,18%
ITAÚ MOMENTO 30 II FIC AÇÕES	-7,49%	3,78%	-1,77%	-1,42%	-	-	7,28%	0,19%
ITAÚ DUNAMIS FIC AÇÕES	-6,32%	-1,01%	-2,32%	-1,49%	-13,29%	27,58%	6,33%	0,16%
<b>SMLL (Benchmark)</b>	-8,36%	-2,23%	-5,46%	-0,84%	-20,81%	23,46%	-	-
BRDESCO MID SMALL CAPS FI AÇÕES	-9,42%	1,26%	-2,60%	1,87%	-12,14%	22,23%	8,94%	0,23%
<b>CDI (Benchmark)</b>	0,83%	3,28%	2,53%	4,68%	7,08%	9,38%	-	-



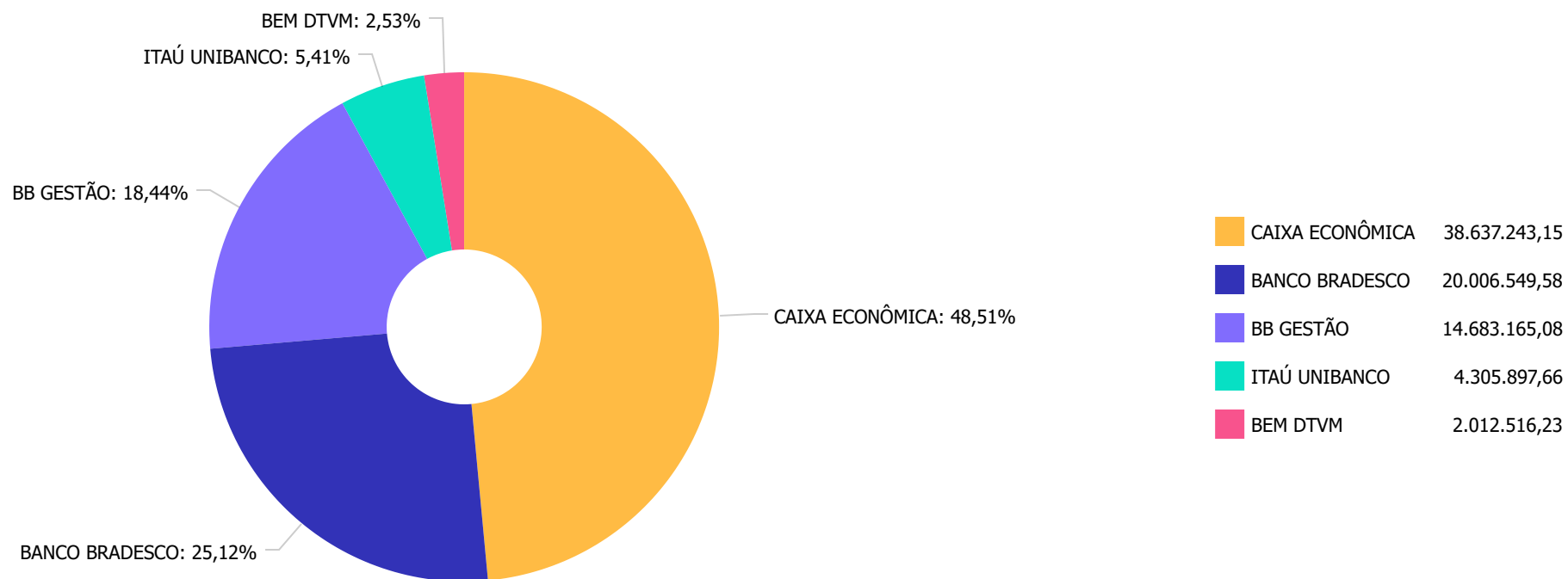
Retorno dos investimentos e Benchmark's de ativos no mês de Abril/2022 - RENDA VARIÁVEL

	Mês	Ano	3M	6M	12M	24M	VaR Mês	Volatilidade 12M
CAIXA ALOCAÇÃO MACRO FIC MULTIMERCADO LP	-0,17%	3,90%	2,59%	5,72%	3,50%	13,22%	1,33%	0,04%

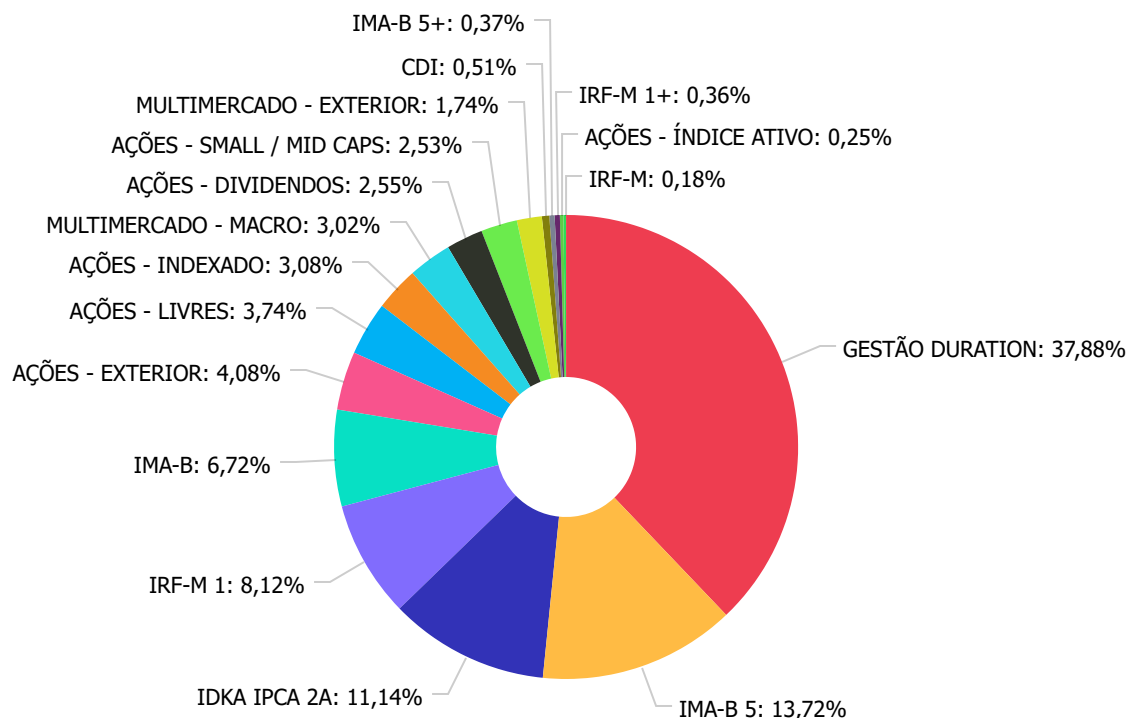
**Retorno dos investimentos e Benchmark's de ativos no mês de Abril/2022 - INVESTIMENTO NO EXTERIOR**

	Mês	Ano	3M	6M	12M	24M	VaR Mês	Volatilidade 12M
Global BDRX (Benchmark)	-6,96%	-24,94%	-16,76%	-24,17%	-12,60%	25,44%	-	-
BB AÇÕES ESG GLOBAIS FIC AÇÕES BDR NÍVEL I	-6,31%	-24,55%	-15,58%	-23,42%	-12,24%	18,63%	10,99%	0,20%
BB AÇÕES BOLSAS GLOBAIS ATIVO ETF FIC AÇÕES BDR NÍVEL I	-7,08%	-10,11%	-6,45%	-8,15%	-1,24%	-	10,41%	0,13%

Distribuição dos ativos por Administradores - base (Abril / 2022)



Distribuição dos ativos por Sub-Segmentos - base (Abril / 2022)

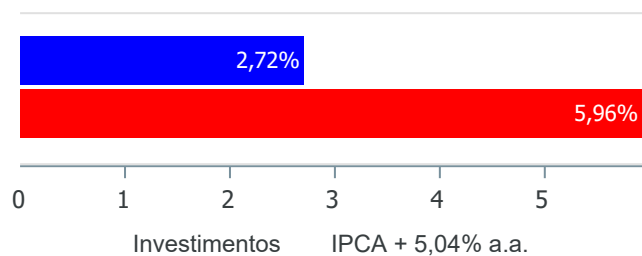


GESTÃO DURATION	30.168.963,92
IMA-B 5	10.927.767,68
IDKA IPCA 2A	8.873.425,81
IRF-M 1	6.471.104,37
IMA-B	5.349.716,51
AÇÕES - EXTERIOR	3.247.745,98
AÇÕES - LIVRES	2.982.524,31
AÇÕES - INDEXADO	2.450.189,66
MULTIMERCADO - MACRO	2.408.657,10
AÇÕES - DIVIDENDOS	2.034.245,59
AÇÕES - SMALL / MID CAPS	2.012.516,23
MULTIMERCADO - EXTERIOR	1.388.329,50
CDI	408.618,33
IMA-B 5+	293.332,96
IRF-M 1+	286.041,05
AÇÕES - ÍNDICE ATIVO	199.095,32
IRF-M	143.097,38

**Retorno e Meta de Rentabilidade acumulados no ano de 2022**

Mês	Saldo Anterior	Aplicações	Resgates	Saldo no Mês	Retorno	Retorno Acum	Retorno Mês	Retorno Acum	Meta Mês	Meta Acum	Gap Acum	VaR
Janeiro	77.071.314,37	172,29	0,00	77.471.241,14	399.754,48	399.754,48	0,52%	0,52%	0,95%	0,95%	54,44%	2,50%
Fevereiro	77.471.241,14	200.172,29	0,00	78.025.611,65	354.198,22	753.952,70	0,46%	0,98%	1,39%	2,35%	41,56%	2,08%
Março	78.025.611,65	235.189,79	0,00	80.203.208,83	1.942.407,39	2.696.360,09	2,48%	3,48%	2,06%	4,46%	78,16%	2,90%
Abril	80.203.208,83	200.189,79	165.000,00	79.645.371,70	-593.026,92	2.103.333,17	-0,74%	2,72%	1,44%	5,96%	45,64%	2,32%

**Investimentos x Meta de Rentabilidade**



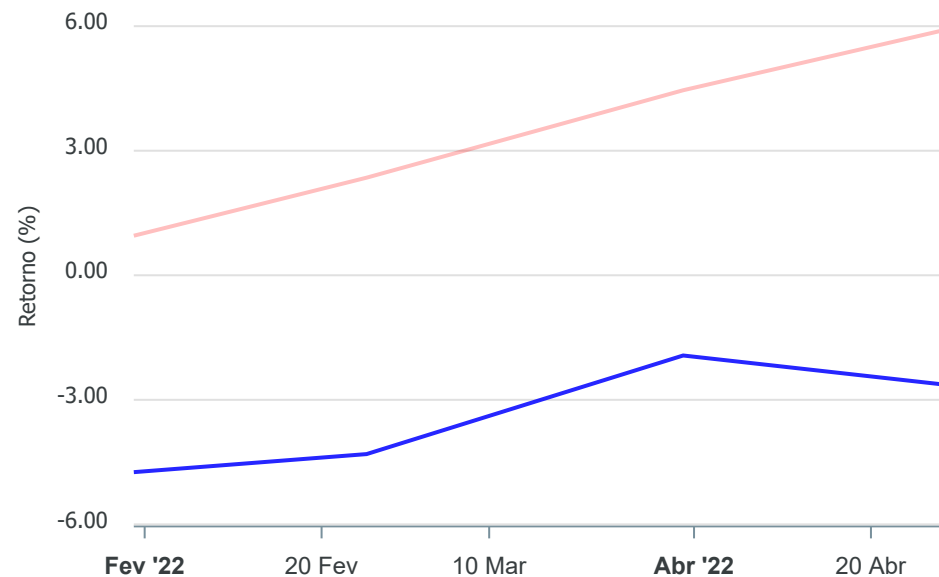
Gráficos ilustrativos de Evolução Patrimonial e indicadores

ANO 36M

Evolução do Patrimônio



Comparativo



- Investimentos    Meta de Rentabilidade     CDI     IMA-B
- IMA-B 5     IMA-B 5+     IMA Geral     IRF-M     IRF-M 1
- IRF-M 1+     Ibovespa     IBX     SMLL     IDIV

**Retorno dos Investimentos após as movimentações (aplicações e resgates) no mês de Abril/2022**

**FUNDOS DE RENDA FIXA**

Ativos Renda Fixa	Saldo Anterior	Aplicações	Resgates	Saldo Atual	Retorno (R\$)	Retorno (%)	(%) Instit	Var - Mês
CAIXA BRASIL IMA-B 5 TÍTULOS PÚBLICOS FI RENDA FIX...	8.539.812,12	0,00	0,00	8.670.966,59	131.154,47	1,54%	1,54%	1,01%
BRDESCO INSTITUCIONAL IMA-B 5 FIC RENDA FIXA	2.223.317,88	0,00	0,00	2.256.801,09	33.483,21	1,51%	1,51%	1,04%
BB IDKA 2 TÍTULOS PÚBLICOS FI RENDA FIXA PREVIDENC...	4.141.180,57	0,00	165.000,00	4.037.287,67	61.107,10	1,48%	1,48%	1,13%
CAIXA BRASIL IDKA IPCA 2A TÍTULOS PÚBLICOS FI REND...	4.769.344,58	0,00	0,00	4.836.138,14	66.793,56	1,40%	1,40%	1,16%
CAIXA BRASIL ATIVA FIC RENDA FIXA LP	2.772.750,96	0,00	0,00	2.799.103,95	26.352,99	0,95%	0,95%	0,31%
CAIXA BRASIL GESTÃO ESTRATÉGICA FIC RENDA FIXA	11.787.530,67	0,00	0,00	11.894.915,88	107.385,21	0,91%	0,91%	0,39%
BRDESCO INSTITUCIONAL IMA-B TÍTULOS PÚBLICOS FIC ...	3.601.632,33	0,00	0,00	3.631.800,95	30.168,62	0,84%	0,84%	2,24%
CAIXA BRASIL IMA-B TÍTULOS PÚBLICOS FI RENDA FIXA ...	1.704.256,59	0,00	0,00	1.717.915,56	13.658,97	0,80%	0,80%	2,27%
BB PERFIL FIC RENDA FIXA REFERENCIADO DI PREVIDENC...	399.210,39	0,00	0,00	402.332,68	3.122,29	0,78%	0,78%	0,03%
ITAÚ INSTITUCIONAL ALOCAÇÃO DINÂMICA FIC RENDA FIX...	224.855,91	0,00	0,00	226.601,30	1.745,39	0,78%	0,78%	0,06%
CAIXA BRASIL IRF-M 1 TÍTULOS PÚBLICOS FI RENDA FIX...	3.244.157,41	0,00	0,00	3.267.628,97	23.471,56	0,72%	0,72%	0,24%
BRDESCO IRF-M 1 TÍTULOS PÚBLICOS FI RENDA FIXA	3.181.860,86	0,00	0,00	3.203.475,40	21.614,54	0,68%	0,68%	0,24%
BB AUTOMÁTICO SETOR PÚBLICO FIC RENDA FIXA CURTO P...	6.054,64	189,79	0,00	6.285,65	41,22	0,66%	0,67%	0,00%
BB ALOCAÇÃO ATIVA RETORNO TOTAL FIC RENDA FIXA PRE...	6.620.721,46	0,00	0,00	6.661.449,20	40.727,74	0,62%	0,62%	0,86%
BRDESCO ALOCAÇÃO DINÂMICA FIC RENDA FIXA	8.541.893,27	0,00	0,00	8.586.893,59	45.000,32	0,53%	0,53%	0,89%
BRDESCO INSTITUCIONAL IMA-B 5+ FIC RENDA FIXA	293.262,58	0,00	0,00	293.332,96	70,38	0,02%	0,02%	3,62%
BB IRF-M TÍTULOS PÚBLICOS FI RENDA FIXA PREVIDENCI...	60.715,41	0,00	0,00	60.652,71	-62,70	-0,10%	-0,10%	1,47%
CAIXA BRASIL IRF-M TÍTULOS PÚBLICOS FI RENDA FIXA ...	82.586,97	0,00	0,00	82.444,67	-142,30	-0,17%	-0,17%	1,45%
CAIXA BRASIL IRF-M 1+ TÍTULOS PÚBLICOS FI RENDA FI...	287.554,57	0,00	0,00	286.041,05	-1.513,52	-0,53%	-0,53%	2,14%
<b>Total Renda Fixa</b>	<b>62.482.699,17</b>	<b>189,79</b>	<b>165.000,00</b>	<b>62.922.068,01</b>	<b>604.179,05</b>	<b>0,97%</b>		<b>0,88%</b>





Retorno dos Investimentos após as movimentações (aplicações e resgates) no mês de Abril/2022

FUNDOS DE RENDA VARIÁVEL

Ativos Renda Variável	Saldo Anterior	Aplicações	Resgates	Saldo Atual	Retorno (R\$)	Retorno (%)	(%) Instit	Var - Mês
CAIXA ALOCAÇÃO MACRO FIC MULTIMERCADO LP	2.412.682,10	0,00	0,00	2.408.657,10	-4.025,00	-0,17%	-0,17%	1,33%
BRADERCO H DIVIDENDOS FI AÇÕES	2.149.225,23	0,00	0,00	2.034.245,59	-114.979,64	-5,35%	-5,35%	7,56%
ITAÚ DUNAMIS FIC AÇÕES	2.659.829,12	0,00	0,00	2.491.871,54	-167.957,58	-6,31%	-6,31%	6,33%
ITAÚ MOMENTO 30 II FIC AÇÕES	215.213,80	0,00	0,00	199.095,32	-16.118,48	-7,49%	-7,49%	7,28%
CAIXA AÇÕES MULTIGESTOR FIC AÇÕES	242.069,36	0,00	0,00	223.241,58	-18.827,78	-7,78%	-7,78%	7,37%
BB QUANTITATIVO FIC AÇÕES	290.741,07	0,00	0,00	267.411,19	-23.329,88	-8,02%	-8,02%	8,59%
ITAÚ PRIVATE S&P500® BRL FIC MULTIMERCADO	1.313.526,94	200.000,00	0,00	1.388.329,50	-125.197,44	-8,27%	-8,62%	12,80%
BRADERCO MID SMALL CAPS FI AÇÕES	2.221.716,73	0,00	0,00	2.012.516,23	-209.200,50	-9,42%	-9,42%	8,94%
CAIXA BRASIL INDEXA IBOVESPA FI AÇÕES	2.721.998,69	0,00	0,00	2.450.189,66	-271.809,03	-9,99%	-9,99%	8,21%
<b>Total Renda Variável</b>	<b>14.227.003,04</b>	<b>200.000,00</b>	<b>0,00</b>	<b>13.475.557,71</b>	<b>-951.445,33</b>	<b>-6,59%</b>		<b>7,10%</b>



Retorno dos Investimentos após as movimentações (aplicações e resgates) no mês de (Abril / 2022)

FUNDOS EXTERIOR

Ativos Exterior	Saldo Anterior	Aplicações	Resgates	Saldo Atual	Retorno (R\$)	Retorno (%)	(%) Instit	Var - Mês
BB AÇÕES ESG GLOBAIS FIC AÇÕES BDR NÍVEL I	194.078,24	0,00	0,00	181.833,83	-12.244,41	-6,31%	-6,31%	10,99%
BB AÇÕES BOLSAS GLOBAIS ATIVO ETF FIC AÇÕES BDR NÍ...	3.299.428,38	0,00	0,00	3.065.912,15	-233.516,23	-7,08%	-7,08%	10,41%
<b>Total Exterior</b>	<b>3.493.506,62</b>	<b>0,00</b>	<b>0,00</b>	<b>3.247.745,98</b>	<b>-245.760,64</b>	<b>-7,03%</b>		<b>10,44%</b>

## Disclaimer

Este documento (caracterizado como relatório, parecer ou análise) foi preparado para uso exclusivo do destinatário, não podendo ser reproduzido ou distribuído por este a qualquer pessoa sem expressa autorização da empresa. As informações aqui contidas são somente com o objetivo de prover informações e não representa, em nenhuma hipótese, uma oferta de compra e venda ou solicitação de compra e venda de qualquer valor mobiliário ou instrumento financeiro. Trata-se apenas uma OPINIÃO que reflete o momento da análise e são consubstanciadas em informações coletadas em fontes públicas e que julgamos confiáveis.

A utilização destas informações em suas tomadas de decisão e consequentes perdas e ganhos não nos torna responsáveis diretos. As informações aqui contidas não representam garantia de exatidão das informações prestadas ou julgamento sobre a qualidade delas, e não devem ser consideradas como tais.

As informações deste documento estão em consonância com as informações sobre os produtos mencionados, entretanto não substituem seus materiais oficiais, como regulamentos, prospectos de divulgação e outros. É recomendada a leitura cuidadosa destes materiais, com especial atenção para as cláusulas relativas ao objetivo, aos riscos e à política de investimento dos produtos. Todas as informações podem ser obtidas com o responsável pela distribuição, gestão ou no site da CVM (Comissão de Valores Mobiliários).

Sua elaboração buscou atender os objetivos de investimentos do cliente, considerando a sua situação financeira e seu perfil.

A rentabilidade obtida no passado não representa garantia de rentabilidade futura e os produtos estruturados e/ou de longo prazo possuem, além da volatilidade, riscos associados à sua carteira de crédito e estruturação. Os riscos inerentes aos diversos tipos de operações com valores mobiliários de bolsa, balcão, nos mercados de liquidação futura e de derivativos, podem resultar em perdas aos investimentos realizados, bem como o inverso proporcionalmente. Todos e qualquer outro valor exibido está representado em Real (BRL) e para os cálculos, foram utilizadas observações diárias, sendo sua fonte o Sistema Quantum Axis e a CVM.

A contratação de empresa de consultoria de valores mobiliários para a emissão deste documento não assegura ou sugere a existência de garantia de resultados futuros ou a isenção de risco. Cabe a consultoria de valores mobiliários a prestação dos serviços de orientação, recomendação e aconselhamento, de forma profissional, independente e individualizada, sobre investimentos no mercado de valores mobiliários, cuja adoção e implementação sejam exclusivas do cliente.

Na apuração do cálculo de rentabilidade da carteira de investimentos são considerados os recursos descritos no art. 6º da Resolução CMN nº 4.963/2021, provenientes do recolhimento das alíquotas de contribuição dos servidores, exclusivamente com finalidade previdenciária, excluindo qualquer tipo de recurso recebidos com finalidade administrativa, em consonância com a Portaria nº 402/2008, art. 15, inciso III, alínea "a".

Os RPPS devem estar adequados às normativas pertinentes e principalmente a Portaria nº 519, de 24 de agosto de 2011 e suas alterações, além da Resolução CMN nº 4.963 de 25 de novembro de 2021 e suas alterações, que dispõem sobre as aplicações dos recursos financeiros dos Regimes Próprios de Previdência Social, instituídos pela União, Estados, Distrito Federal e Municípios e dá outras providências.