

CRÉDITO E MERCADO

Consultoria em Investimentos

Relatório Analítico dos Investimentos

em dezembro, 4º trimestre e ano de 2020

Carteira consolidada de investimentos - base (Dezembro / 2020)

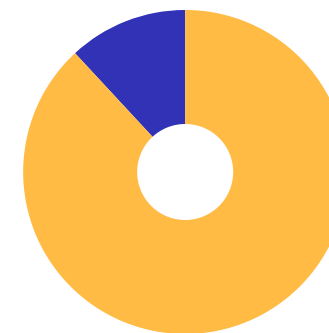
Produto / Fundo	Resgate	Carência	Saldo	Particip. S/ Total	Cotistas	% S/ PL do Fundo	RESOLUÇÃO - 3.922
BRDESCO INSTITUCIONAL IMA-B TÍTULOS PÚBLICOS FI...	D+1	Não há	8.409.886,83	11,32%	116	1,09%	Artigo 7º, Inciso I, Alínea ' b ' '
CAIXA BRASIL IRF-M 1+ TÍTULOS PÚBLICOS FI RENDA ...	D+0	Não há	2.862.838,93	3,86%	375	0,10%	Artigo 7º, Inciso I, Alínea ' b ' '
CAIXA BRASIL IMA-B TÍTULOS PÚBLICOS FI RENDA FIX...	D+0	Não há	7.451.264,98	10,03%	899	0,12%	Artigo 7º, Inciso I, Alínea ' b ' '
CAIXA BRASIL IRF-M TÍTULOS PÚBLICOS FI RENDA FIX...	D+0	Não há	8.014.870,90	10,79%	445	0,22%	Artigo 7º, Inciso I, Alínea ' b ' '
CAIXA BRASIL IRF-M 1 TÍTULOS PÚBLICOS FI RENDA F...	D+0	Não há	3.090.374,16	4,16%	1.361	0,02%	Artigo 7º, Inciso I, Alínea ' b ' '
CAIXA BRASIL GESTÃO ESTRATÉGICA FIC RENDA FIXA	D+0	Não possui	6.617.608,87	8,91%	885	0,04%	Artigo 7º, Inciso I, Alínea ' b ' '
BRDESCO IRF-M 1 TÍTULOS PÚBLICOS FI RENDA FIXA	D+0	Não há	3.031.076,81	4,08%	265	0,36%	Artigo 7º, Inciso I, Alínea ' b ' '
BB IRF-M TÍTULOS PÚBLICOS FI RENDA FIXA PREVIDEN...	D+1	Não há	3.794.656,67	5,11%	701	0,04%	Artigo 7º, Inciso I, Alínea ' b ' '
CAIXA BRASIL IMA-B 5 TÍTULOS PÚBLICOS FI RENDA F...	D+0	Não há	4.621.720,72	6,22%	976	0,02%	Artigo 7º, Inciso I, Alínea ' b ' '
BB IDKA 2 TÍTULOS PÚBLICOS FI RENDA FIXA PREVIDE...	D+1	Não há	3.811.832,09	5,13%	922	0,04%	Artigo 7º, Inciso I, Alínea ' b ' '
BRDESCO INSTITUCIONAL IMA-B 5+ FIC RENDA FIXA	D+1	Não há	309.766,49	0,42%	44	0,14%	Artigo 7º, Inciso IV, Alínea ' a ' '
ITAU INSTITUCIONAL ALOCAÇÃO DINÂMICA FIC RENDA F...	D+1	Não há	209.587,80	0,28%	269	0,01%	Artigo 7º, Inciso IV, Alínea ' a ' '
BB AUTOMÁTICO SETOR PÚBLICO FIC RENDA FIXA CURTO...	D+0	Não há	3.234,11	0,00%	167.511	0,00%	Artigo 7º, Inciso IV, Alínea ' a ' '
BB PERFIL FIC RENDA FIXA REFERENCIADO DI PREVIDE...	D+0	Não há	372.017,71	0,50%	576	0,01%	Artigo 7º, Inciso IV, Alínea ' a ' '
BRDESCO INSTITUCIONAL FIC FI RENDA FIXA IMA-B 5	D+1	Não há	3.927.782,43	5,29%	136	0,41%	Artigo 7º, Inciso IV, Alínea ' a ' '
BB ALOCAÇÃO ATIVA RETORNO TOTAL FIC RENDA FIXA P...	D+3	Não há	2.819.668,59	3,80%	431	0,11%	Artigo 7º, Inciso IV, Alínea ' a ' '
BRDESCO ALOCAÇÃO DINÂMICA FIC RENDA FIXA	D+4	Não há	6.076.454,82	8,18%	196	0,43%	Artigo 7º, Inciso IV, Alínea ' a ' '
CAIXA BRASIL IBOVESPA FI AÇÕES	D+4	Não há	3.625.187,29	4,88%	116	0,47%	Artigo 8º, Inciso I, Alínea ' a ' '
BRDESCO MID SMALL CAPS FI AÇÕES	D+4	Não há	2.204.398,71	2,97%	1.837	0,10%	Artigo 8º, Inciso II, Alínea ' a ' '
ITAU DUNAMIS FIC AÇÕES	D+24	Não há	2.751.367,17	3,71%	42.737	0,06%	Artigo 8º, Inciso II, Alínea ' a ' '

Carteira consolidada de investimentos - base (Dezembro / 2020)

Produto / Fundo	Resgate	Carência	Saldo	Particip. S/ Total	Cotistas	% S/ PL do Fundo	RESOLUÇÃO - 3.922
ITAÚ MOMENTO 30 FIC AÇÕES	D+23	Não há	254.779,96	0,34%	38.437	0,01%	Artigo 8º, Inciso II, Alínea ' a '
Total para cálculo dos limites da Resolução			74.260.376,04				

Enquadramentos na Resolução 3.922/2010 e Política de Investimento (RENDA FIXA) - base (Dezembro / 2020)

Artigos - Renda Fixa	Resolução	Carteira \$	Carteira	Estratégia de Alocação - 2020			GAP Superior
				Inf	Alvo	Sup	
Artigo 7º, Inciso I, Alínea ' b '	100,00%	51.706.130,96	69,63%	20,00%	40,00%	90,00%	15.128.207,48
Artigo 7º, Inciso III, Alínea ' a '	60,00%	0,00	0,00%	0,00%	10,00%	60,00%	44.556.225,62
Artigo 7º, Inciso IV, Alínea ' a '	40,00%	13.718.511,95	18,47%	10,00%	30,00%	40,00%	15.985.638,47
Artigo 7º, Inciso VI, Alínea ' a '	15,00%	0,00	0,00%	0,00%	0,00%	15,00%	11.139.056,41
Artigo 7º, Inciso VII, Alínea ' b '	5,00%	0,00	0,00%	0,00%	0,00%	5,00%	3.713.018,80
Artigo 7º, Inciso VII, Alínea ' c '	5,00%	0,00	0,00%	0,00%	0,00%	5,00%	3.713.018,80
Total Renda Fixa	100,00%	65.424.642,91	88,10%	30,00%	80,00%	215,00%	

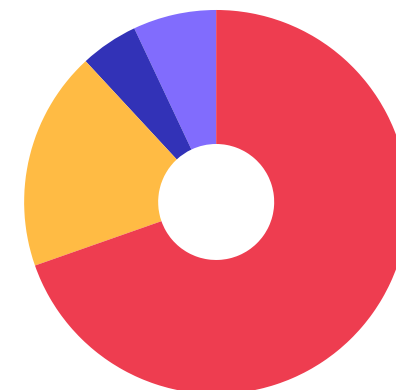


RENDA FIXA 65.424.642,91

RENDA VARIÁVEL 8.835.733,13

Enquadramentos na Resolução 3.922/2010 e Política de Investimento (RENDA VARIÁVEL E EXTERIOR) - base (Dezembro / 2020)

Artigos - Renda Variável	Resolução	Carteira \$	Carteira	Estratégia de Alocação - 2020			GAP Superior
				Inf	Alvo	Sup	
Artigo 8º, Inciso I, Alínea ' a '	30,00%	3.625.187,29	4,88%	0,00%	0,00%	5,00%	87.831,51
Artigo 8º, Inciso II, Alínea ' a '	20,00%	5.210.545,84	7,02%	4,00%	10,00%	20,00%	9.641.529,37
Artigo 8º, Inciso III	10,00%	0,00	0,00%	0,00%	5,00%	10,00%	7.426.037,60
Artigo 8º, Inciso IV, Alínea ' b '	5,00%	0,00	0,00%	0,00%	5,00%	5,00%	3.713.018,80
Total Renda Variável	30,00%	8.835.733,13	11,90%	4,00%	20,00%	40,00%	



7º I b 7º IV a 8º I a 8º II a

Enquadramentos na Resolução 4.604 por Gestores - base (Dezembro / 2020)

Gestão	Valor	% S/ Carteira	% S/ PL Gestão
CAIXA ECONÔMICA FEDERAL	36.283.865,85	48,86	0,01
BRADESCO ASSET MANAGEMENT	23.959.366,09	32,26	0,00
BB GESTÃO DE RECURSOS DTVM	10.801.409,17	14,55	0,00
ITAÚ UNIBANCO	3.215.734,93	4,33	0,00

Artigo 14º - O total das aplicações dos recursos do regime próprio de previdência social em fundos de investimento e carteiras administradas não pode exceder a 5% (cinco por cento) do volume total de recursos de terceiros gerido por um mesmo gestor ou por gestoras ligadas ao seu respectivo grupo econômico, assim definido pela CVM em regulamentação específica. (NR)

Estratégia de Alocação para os Próximos 5 Anos

Artigos	Estratégia de Alocação - 2020		Limite Inferior (%)	Limite Superior (%)
	Carteira \$	Carteira %		
Artigo 7º, Inciso I, Alínea ' b '	51.706.130,96	69,63	20,00	90,00
Artigo 7º, Inciso III, Alínea ' a '	0,00	0,00	0,00	60,00
Artigo 7º, Inciso IV, Alínea ' a '	13.718.511,95	18,47	10,00	40,00
Artigo 7º, Inciso VI, Alínea ' a '	0,00	0,00	0,00	15,00
Artigo 7º, Inciso VII, Alínea ' b '	0,00	0,00	0,00	5,00
Artigo 7º, Inciso VII, Alínea ' c '	0,00	0,00	0,00	5,00
Artigo 8º, Inciso I, Alínea ' a '	3.625.187,29	4,88	0,00	5,00
Artigo 8º, Inciso II, Alínea ' a '	5.210.545,84	7,02	4,00	20,00
Artigo 8º, Inciso III	0,00	0,00	0,00	10,00
Artigo 8º, Inciso IV, Alínea ' b '	0,00	0,00	0,00	5,00

Retorno dos investimentos e Benchmark's de ativos no mês de Dezembro/2020 - RENDA FIXA

	Mês	Ano	3M	6M	12M	24M	VaR Mês	Volatilidade 12M
IDKA IPCA 2 Anos (Benchmark)	1,73%	8,62%	3,05%	5,10%	8,62%	21,46%	-	-
BB IDKA 2 TÍTULOS PÚBLICOS FI RENDA FIXA PREVIDENCIÁRIO	1,53%	7,92%	3,22%	4,89%	7,92%	20,01%	0,01%	0,03%
IRF-M 1+ (Benchmark)	3,05%	8,45%	2,90%	2,29%	8,45%	23,90%	-	-
CAIXA BRASIL IRF-M 1+ TÍTULOS PÚBLICOS FI RENDA FIXA LP	3,04%	8,22%	2,90%	2,21%	8,22%	23,25%	0,02%	0,04%
IMA-B 5+ (Benchmark)	7,51%	5,50%	10,53%	11,36%	5,50%	37,54%	-	-
BRDESCO INSTITUCIONAL IMA-B 5+ FIC RENDA FIXA	7,45%	4,52%	10,37%	11,08%	4,52%	35,78%	0,03%	0,17%
IRF-M 1 (Benchmark)	0,31%	3,84%	0,70%	1,21%	3,84%	10,86%	-	-
CAIXA BRASIL IRF-M 1 TÍTULOS PÚBLICOS FI RENDA FIXA	0,29%	3,63%	0,65%	1,12%	3,63%	10,42%	0,00%	0,01%
BRDESCO IRF-M 1 TÍTULOS PÚBLICOS FI RENDA FIXA	0,33%	3,48%	0,67%	1,01%	3,48%	10,18%	0,00%	0,01%
IMA-B 5 (Benchmark)	1,83%	8,04%	3,38%	4,72%	8,04%	22,25%	-	-
CAIXA BRASIL IMA-B 5 TÍTULOS PÚBLICOS FI RENDA FIXA LP	1,82%	7,75%	3,32%	4,57%	7,75%	21,60%	0,01%	0,03%
BRDESCO INSTITUCIONAL FIC FI RENDA FIXA IMA-B 5	1,78%	7,86%	3,23%	4,48%	7,86%	21,79%	0,01%	0,04%
IMA-B (Benchmark)	4,85%	6,41%	7,18%	8,21%	6,41%	30,83%	-	-
BRDESCO INSTITUCIONAL IMA-B TÍTULOS PÚBLICOS FIC RENDA FIXA	4,83%	6,05%	7,09%	8,04%	6,05%	29,95%	0,02%	0,11%
CAIXA BRASIL IMA-B TÍTULOS PÚBLICOS FI RENDA FIXA LP	4,84%	6,06%	7,13%	8,09%	6,06%	30,02%	0,02%	0,11%

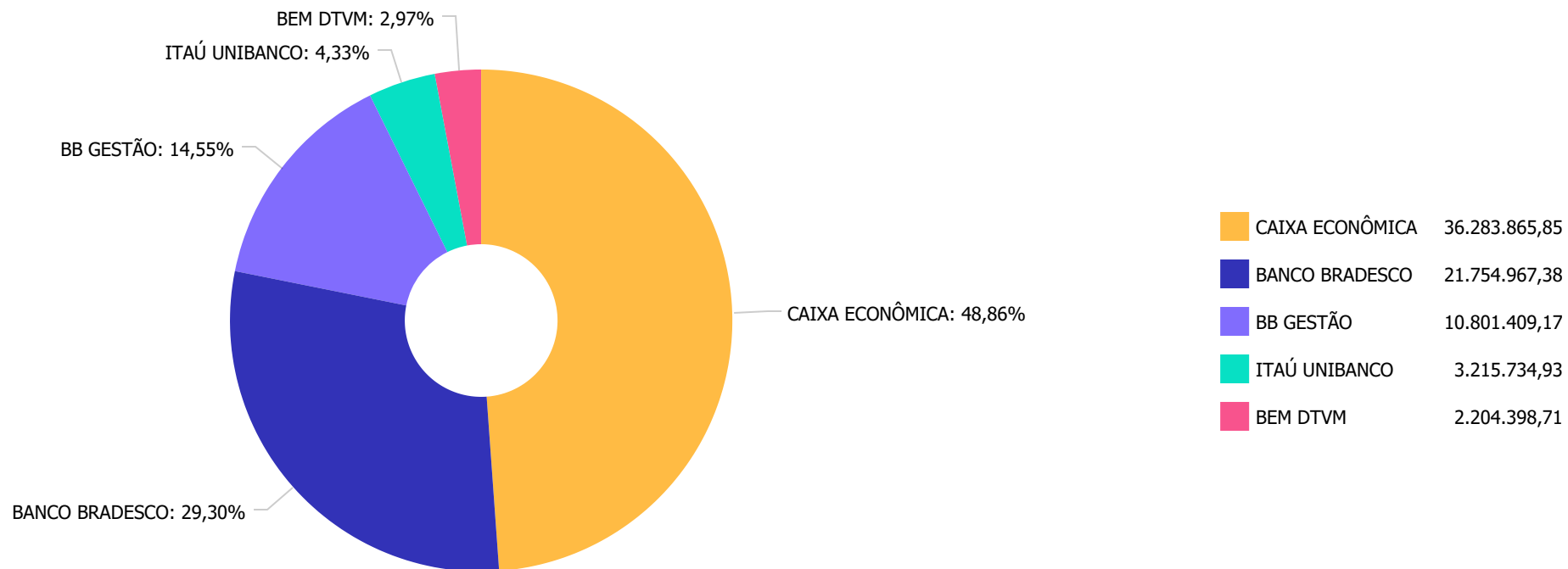
Retorno dos investimentos e Benchmark's de ativos no mês de Dezembro/2020 - RENDA FIXA

	Mês	Ano	3M	6M	12M	24M	VaR Mês	Volatilidade 12M
IRF-M (Benchmark)	1,95%	6,69%	1,99%	1,75%	6,69%	19,53%	-	-
BB IRF-M TÍTULOS PÚBLICOS FI RENDA FIXA PREVIDENCIÁRIO	1,96%	6,40%	1,99%	1,64%	6,40%	18,94%	0,01%	0,03%
CAIXA BRASIL IRF-M TÍTULOS PÚBLICOS FI RENDA FIXA LP	1,96%	6,43%	1,93%	1,62%	6,43%	18,87%	0,01%	0,03%
CDI (Benchmark)	0,16%	2,76%	0,47%	0,99%	2,76%	8,88%	-	-
BB PERFIL FIC RENDA FIXA REFERENCIADO DI PREVIDENCIÁRIO LP	0,25%	2,40%	0,57%	1,01%	2,40%	8,28%	0,00%	0,00%
BB AUTOMÁTICO SETOR PÚBLICO FIC RENDA FIXA CURTO PRAZO	0,01%	0,49%	0,03%	0,09%	0,49%	2,55%	0,00%	0,00%
IPCA (Benchmark)	1,35%	4,52%	3,13%	4,42%	4,52%	9,02%	-	-
ITAÚ INSTITUCIONAL ALOCAÇÃO DINÂMICA FIC RENDA FIXA	0,20%	2,86%	0,39%	0,58%	2,86%	15,12%	0,00%	0,01%
CAIXA BRASIL GESTÃO ESTRATÉGICA FIC RENDA FIXA	1,32%	6,67%	2,04%	1,95%	6,67%	24,19%	0,01%	0,02%
BRADESCO ALOCAÇÃO DINÂMICA FIC RENDA FIXA	2,48%	4,66%	3,00%	2,83%	4,66%	17,68%	0,01%	0,04%
BB ALOCAÇÃO ATIVA RETORNO TOTAL FIC RENDA FIXA PREVIDENCIÁRIO	2,70%	-	3,66%	3,62%	-	-	0,01%	-

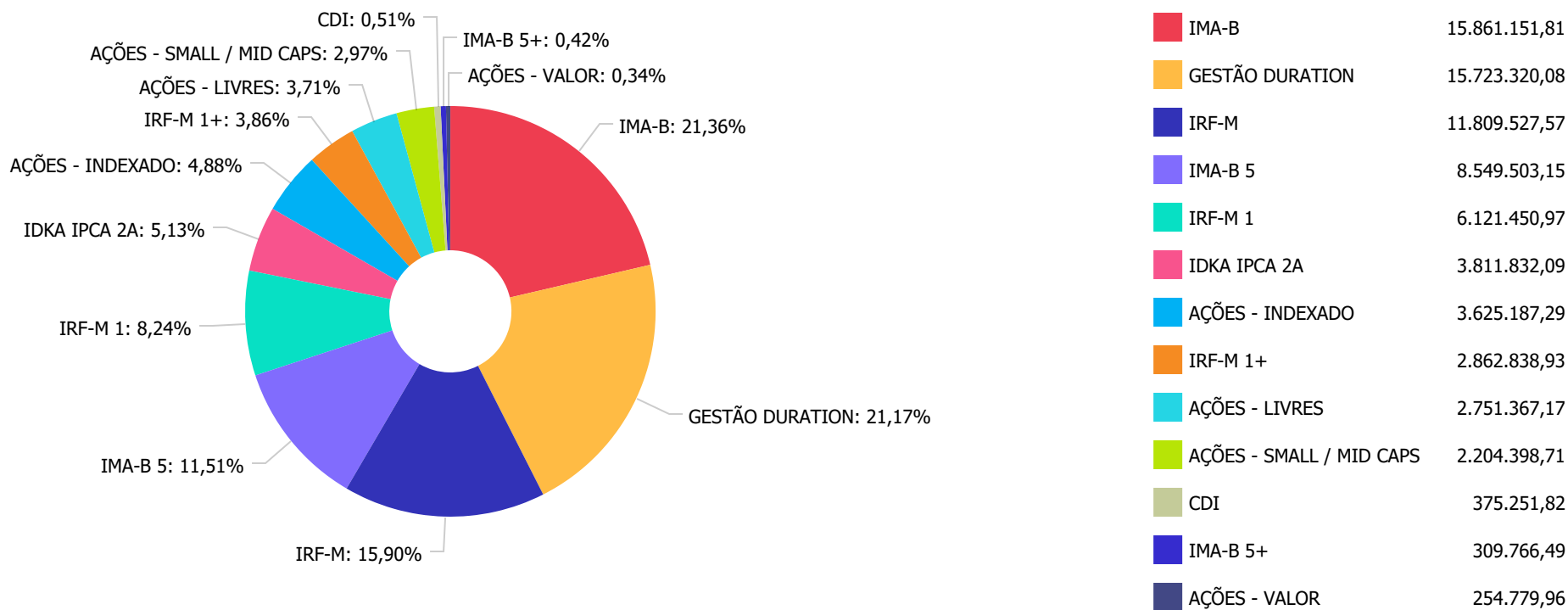
Retorno dos investimentos e Benchmark's de ativos no mês de Dezembro/2020 - RENDA VARIÁVEL

	Mês	Ano	3M	6M	12M	24M	VaR Mês	Volatilidade 12M
Ibovespa (Benchmark)	9,30%	2,92%	25,81%	25,21%	2,92%	35,42%	-	-
CAIXA BRASIL IBOVESPA FI AÇÕES	9,24%	2,75%	25,53%	24,92%	2,75%	34,60%	0,07%	0,42%
ITAÚ MOMENTO 30 FIC AÇÕES	8,40%	5,24%	19,08%	23,30%	5,24%	42,55%	0,07%	0,42%
ITAÚ DUNAMIS FIC AÇÕES	6,30%	-4,87%	19,94%	22,34%	-4,87%	38,19%	0,06%	0,42%
Não definido (Benchmark)	-	-	-	-	-	-	-	-
BRADESCO MID SMALL CAPS FI AÇÕES	8,61%	-1,90%	14,88%	16,21%	-1,90%	41,74%	0,06%	0,42%

Distribuição dos ativos por Administradores - base (Dezembro / 2020)



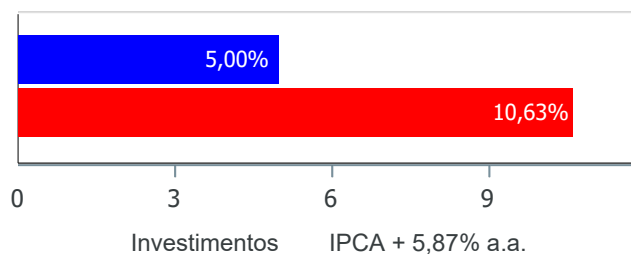
Distribuição dos ativos por Sub-Segmentos - base (Dezembro / 2020)



Retorno e Meta Atuarial acumulados no ano de 2020)

Mês	Saldo Anterior	Aplicações	Resgates	Saldo no Mês	Retorno	Retorno Acum	Retorno Mês	Retorno Acum	Meta Mês	Meta Acum	Gap Acum	VaR
Janeiro	67.274.914,80	192.776,73	303.535,30	67.407.992,07	243.835,84	243.835,84	0,36%	0,36%	0,71%	0,71%	51,03%	1,84%
Fevereiro	67.407.992,07	1.250.163,39	1.011.358,00	67.195.419,09	-451.378,37	-207.542,53	-0,67%	-0,31%	0,66%	1,37%	-22,36%	3,01%
Março	67.195.419,09	317.163,39	23.418,00	63.254.123,58	-4.235.040,90	-4.442.583,43	-6,28%	-6,56%	0,57%	1,95%	-336,28%	13,92%
Abril	63.254.123,58	320.126,89	0,00	64.797.028,24	1.222.777,77	-3.219.805,66	1,92%	-4,77%	0,14%	2,10%	-227,30%	7,39%
Mai	64.797.028,24	293.163,39	6.000,00	66.275.536,48	1.191.344,85	-2.028.460,81	1,83%	-3,02%	0,07%	2,17%	-139,28%	3,50%
Junho	66.275.536,48	204.963,39	0,00	67.792.724,32	1.312.224,45	-716.236,36	1,97%	-1,11%	0,74%	2,92%	-37,91%	2,80%
Julho	67.792.724,32	2.000.199,89	2.000.000,00	69.742.310,38	1.949.386,17	1.233.149,81	2,88%	1,74%	0,88%	3,83%	45,26%	2,29%
Agosto	69.742.310,38	14.338.909,21	13.944.745,82	69.466.408,11	-670.065,66	563.084,15	-0,96%	0,76%	0,72%	4,58%	16,67%	2,21%
Setembro	69.466.408,11	266.483,39	31.420,00	68.843.620,18	-857.851,32	-294.767,17	-1,23%	-0,48%	1,12%	5,75%	-8,30%	3,26%
Outubro	68.843.620,18	216.173,84	0,00	68.993.756,47	-66.037,55	-360.804,72	-0,10%	-0,57%	1,34%	7,17%	-7,98%	2,53%
Novembro	68.993.756,47	265.163,39	0,00	70.850.231,65	1.591.311,79	1.230.507,07	2,30%	1,71%	1,35%	8,61%	19,88%	2,43%
Dezembro	70.850.231,65	3.786.102,86	2.700.000,00	74.260.376,04	2.324.041,53	3.554.548,60	3,23%	5,00%	1,86%	10,63%	47,03%	1,76%

Investimentos x Meta Atuarial



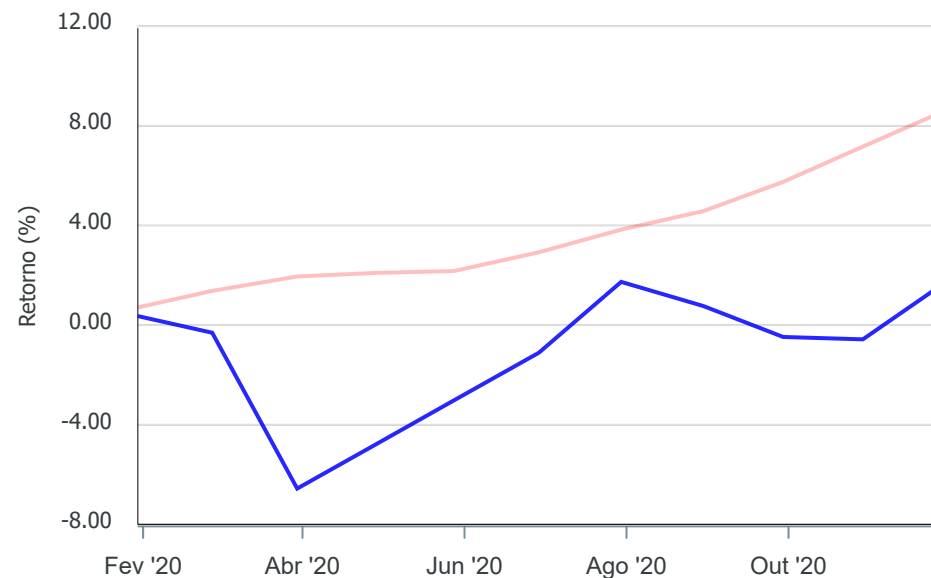
Gráficos ilustrativos de Evolução Patrimonial e indicadores

Evolução do Patrimônio



Comparativo

ANO 36M



- Investimentos Meta Atuarial CDI IMA-B IMA-B 5
- IMA-B 5+ IMA Geral IRF-M IRF-M 1 IRF-M 1+
- Ibovespa IBX SMLL IDIV

Retorno dos Investimentos após as movimentações (aplicações e resgates) no mês de Dezembro/2020

FUNDOS DE RENDA FIXA

Ativos Renda Fixa	Saldo Anterior	Aplicações	Resgates	Saldo Atual	Retorno (R\$)	Retorno (%)	(%) Instit	Var - Mês
BRDESCO INSTITUCIONAL IMA-B 5+ FIC RENDA FIXA	2.643.834,21	0,00	2.500.000,00	309.766,49	165.932,28	6,28%	7,45%	3,41%
CAIXA BRASIL IMA-B TÍTULOS PÚBLICOS FI RENDA FIXA ...	7.107.242,49	0,00	0,00	7.451.264,98	344.022,49	4,84%	4,84%	2,04%
BRDESCO INSTITUCIONAL IMA-B TÍTULOS PÚBLICOS FIC ...	8.022.763,55	0,00	0,00	8.409.886,83	387.123,28	4,83%	4,83%	2,03%
CAIXA BRASIL IRF-M 1+ TÍTULOS PÚBLICOS FI RENDA FI...	2.778.441,07	0,00	0,00	2.862.838,93	84.397,86	3,04%	3,04%	1,69%
BB IRF-M TÍTULOS PÚBLICOS FI RENDA FIXA PREVIDENCI...	3.721.549,43	0,00	0,00	3.794.656,67	73.107,24	1,96%	1,96%	1,04%
CAIXA BRASIL IRF-M TÍTULOS PÚBLICOS FI RENDA FIXA ...	7.860.655,51	0,00	0,00	8.014.870,90	154.215,39	1,96%	1,96%	1,06%
CAIXA BRASIL IMA-B 5 TÍTULOS PÚBLICOS FI RENDA FIX...	4.539.118,06	0,00	0,00	4.621.720,72	82.602,66	1,82%	1,82%	0,74%
BRDESCO INSTITUCIONAL FIC FI RENDA FIXA IMA-B 5	3.859.180,90	0,00	0,00	3.927.782,43	68.601,53	1,78%	1,78%	0,77%
BRDESCO ALOCAÇÃO DINÂMICA FIC RENDA FIXA	3.481.291,43	2.500.000,00	0,00	6.076.454,82	95.163,39	1,59%	2,48%	1,14%
BB IDKA 2 TÍTULOS PÚBLICOS FI RENDA FIXA PREVIDENC...	3.754.551,61	0,00	0,00	3.811.832,09	57.280,48	1,53%	1,53%	0,66%
BB ALOCAÇÃO ATIVA RETORNO TOTAL FIC RENDA FIXA PRE...	1.493.101,24	1.285.776,08	0,00	2.819.668,59	40.791,27	1,47%	2,70%	1,09%
CAIXA BRASIL GESTÃO ESTRATÉGICA FIC RENDA FIXA	6.531.351,72	0,00	0,00	6.617.608,87	86.257,15	1,32%	1,32%	0,55%
BRDESCO IRF-M 1 TÍTULOS PÚBLICOS FI RENDA FIXA	3.021.250,86	0,00	0,00	3.031.076,81	9.825,95	0,33%	0,33%	0,10%
CAIXA BRASIL IRF-M 1 TÍTULOS PÚBLICOS FI RENDA FIX...	3.081.599,82	0,00	0,00	3.090.374,16	8.774,34	0,28%	0,28%	0,10%
BB PERFIL FIC RENDA FIXA REFERENCIADO DI PREVIDENC...	570.597,49	0,00	200.000,00	372.017,71	1.420,22	0,25%	0,25%	0,02%
ITAÚ INSTITUCIONAL ALOCAÇÃO DINÂMICA FIC RENDA FIX...	209.164,96	0,00	0,00	209.587,80	422,84	0,20%	0,20%	0,02%
BB AUTOMÁTICO SETOR PÚBLICO FIC RENDA FIXA CURTO P...	2.906,98	326,78	0,00	3.234,11	0,35	0,01%	0,01%	0,00%
Total Renda Fixa	62.678.601,33	3.786.102,86	2.700.000,00	65.424.642,91	1.659.938,72	2,60%		1,13%

Retorno dos Investimentos após as movimentações (aplicações e resgates) no mês de Dezembro/2020**FUNDOS DE RENDA VARIÁVEL**

Ativos Renda Variável	Saldo Anterior	Aplicações	Resgates	Saldo Atual	Retorno (R\$)	Retorno (%)	(%) Instit	Var - Mês
CAIXA BRASIL IBOVESPA FI AÇÕES	3.318.487,96	0,00	0,00	3.625.187,29	306.699,33	9,24%	9,24%	7,04%
BRADESCO MID SMALL CAPS FI AÇÕES	2.029.683,25	0,00	0,00	2.204.398,71	174.715,46	8,61%	8,61%	5,68%
ITAÚ MOMENTO 30 FIC AÇÕES	235.041,62	0,00	0,00	254.779,96	19.738,34	8,40%	8,40%	6,93%
ITAÚ DUNAMIS FIC AÇÕES	2.588.417,49	0,00	0,00	2.751.367,17	162.949,68	6,30%	6,30%	6,12%
Total Renda Variável	8.171.630,32	0,00	0,00	8.835.733,13	664.102,81	8,13%		6,41%

Retorno dos Investimentos após as movimentações (aplicações e resgates) no 4º Trimestre/2020
FUNDOS DE RENDA FIXA

Ativos Renda Fixa	Saldo Anterior	Aplicações	Resgates	Saldo Atual	Retorno (R\$)	Retorno (%)	(%) Instit
BRDESCO INSTITUCIONAL IMA-B TÍTULOS PÚBLICOS FIC ...	7.852.931,13	0,00	0,00	8.409.886,83	556.955,70	7,09%	7,09%
CAIXA BRASIL IMA-B TÍTULOS PÚBLICOS FI RENDA FIXA ...	6.955.211,63	0,00	0,00	7.451.264,98	496.053,35	7,13%	7,13%
BRDESCO INSTITUCIONAL IMA-B 5+ FIC RENDA FIXA	2.573.998,43	0,00	2.500.000,00	309.766,49	235.768,06	9,16%	10,37%
CAIXA BRASIL IRF-M TÍTULOS PÚBLICOS FI RENDA FIXA ...	7.862.969,63	0,00	0,00	8.014.870,90	151.901,27	1,93%	1,93%
CAIXA BRASIL IMA-B 5 TÍTULOS PÚBLICOS FI RENDA FIX...	4.257.651,71	216.000,00	0,00	4.621.720,72	148.069,01	3,31%	3,32%
CAIXA BRASIL GESTÃO ESTRATÉGICA FIC RENDA FIXA	6.221.145,67	265.000,00	0,00	6.617.608,87	131.463,20	2,03%	2,04%
BRDESCO INSTITUCIONAL FIC FI RENDA FIXA IMA-B 5	3.804.966,04	0,00	0,00	3.927.782,43	122.816,39	3,23%	3,23%
BB IDKA 2 TÍTULOS PÚBLICOS FI RENDA FIXA PREVIDENC...	3.692.770,22	0,00	0,00	3.811.832,09	119.061,87	3,22%	3,22%
BRDESCO ALOCAÇÃO DINÂMICA FIC RENDA FIXA	3.463.864,57	2.500.000,00	0,00	6.076.454,82	112.590,25	1,89%	3,00%
CAIXA BRASIL IRF-M 1+ TÍTULOS PÚBLICOS FI RENDA FI...	2.782.052,28	0,00	0,00	2.862.838,93	80.786,65	2,90%	2,90%
BB IRF-M TÍTULOS PÚBLICOS FI RENDA FIXA PREVIDENCI...	3.720.537,42	0,00	0,00	3.794.656,67	74.119,25	1,99%	1,99%
BB ALOCAÇÃO ATIVA RETORNO TOTAL FIC RENDA FIXA PRE...	1.479.270,64	1.285.776,08	0,00	2.819.668,59	54.621,87	1,98%	3,66%
BRDESCO IRF-M 1 TÍTULOS PÚBLICOS FI RENDA FIXA	3.010.875,09	0,00	0,00	3.031.076,81	20.201,72	0,67%	0,67%
CAIXA BRASIL IRF-M 1 TÍTULOS PÚBLICOS FI RENDA FIX...	3.070.581,94	0,00	0,00	3.090.374,16	19.792,22	0,64%	0,64%
BB PERFIL FIC RENDA FIXA REFERENCIADO DI PREVIDENC...	568.791,38	0,00	200.000,00	372.017,71	3.226,33	0,57%	0,57%
ITAÚ INSTITUCIONAL ALOCAÇÃO DINÂMICA FIC RENDA FIX...	208.784,42	0,00	0,00	209.587,80	803,38	0,38%	0,38%
BB AUTOMÁTICO SETOR PÚBLICO FIC RENDA FIXA CURTO P...	2.569,16	664,01	0,00	3.234,11	0,94	0,03%	0,03%
Total Renda Fixa					2.328.231,46	3,69%	

Retorno dos Investimentos após as movimentações (aplicações e resgates) no 4º Trimestre/2020**FUNDOS DE RENDA VARIÁVEL**

Ativos Renda Variável	Saldo Anterior	Aplicações	Resgates	Saldo Atual	Retorno (R\$)	Retorno (%)	(%) Instit
CAIXA BRASIL IBOVESPA FI AÇÕES	2.887.953,76	0,00	0,00	3.625.187,29	737.233,53	25,53%	25,53%
ITAÚ DUNAMIS FIC AÇÕES	2.293.944,50	0,00	0,00	2.751.367,17	457.422,67	19,94%	19,94%
BRADESCO MID SMALL CAPS FI AÇÕES	1.918.796,71	0,00	0,00	2.204.398,71	285.602,00	14,88%	14,88%
ITAÚ MOMENTO 30 FIC AÇÕES	213.953,85	0,00	0,00	254.779,96	40.826,11	19,08%	19,08%
				Total Renda Variável	1.521.084,31	20,80%	

Retorno dos Investimentos após as movimentações (aplicações e resgates) no ano de 2020
FUNDOS DE RENDA FIXA

Ativos Renda Fixa	Saldo Anterior	Aplicações	Resgates	Saldo Atual	Retorno (R\$)	Retorno (%)	(%) Instit
CAIXA BRASIL IRF-M TÍTULOS PÚBLICOS FI RENDA FIXA ...	11.031.976,10	290.000,00	4.000.000,00	8.014.870,90	692.894,80	6,12%	6,43%
BRADESCO INSTITUCIONAL IMA-B TÍTULOS PÚBLICOS FIC ...	9.892.253,49	0,00	2.000.000,00	8.409.886,83	517.633,34	5,23%	6,05%
CAIXA BRASIL IMA-B TÍTULOS PÚBLICOS FI RENDA FIXA ...	8.152.380,53	319.963,50	1.500.000,00	7.451.264,98	478.920,95	5,65%	6,06%
BB IDKA 2 TÍTULOS PÚBLICOS FI RENDA FIXA PREVIDENC...	3.482.583,14	204.800,00	150.520,00	3.811.832,09	274.968,95	7,46%	7,92%
CAIXA BRASIL IMA-B 5 TÍTULOS PÚBLICOS FI RENDA FIX...	2.641.334,83	1.716.000,00	0,00	4.621.720,72	264.385,89	6,07%	7,75%
BB IRF-M TÍTULOS PÚBLICOS FI RENDA FIXA PREVIDENCI...	3.569.390,64	0,00	3.000,00	3.794.656,67	228.266,03	6,40%	6,40%
CAIXA BRASIL IRF-M 1+ TÍTULOS PÚBLICOS FI RENDA FI...	2.645.498,68	0,00	0,00	2.862.838,93	217.340,25	8,22%	8,22%
CAIXA BRASIL IRF-M 1 TÍTULOS PÚBLICOS FI RENDA FIX...	4.933.187,21	0,00	2.000.000,00	3.090.374,16	157.186,95	3,19%	3,63%
BRADESCO IRF-M 1 TÍTULOS PÚBLICOS FI RENDA FIXA	5.384.319,23	0,00	2.500.000,00	3.031.076,81	146.757,58	2,73%	3,48%
BRADESCO INSTITUCIONAL IMA-GERAL FIC RENDA FIXA	3.670.346,40	0,00	3.804.702,59	0,00	134.356,19	3,66%	5,84%
BRADESCO INSTITUCIONAL FIC FI RENDA FIXA IMA-B 5	0,00	3.804.702,59	0,00	3.927.782,43	123.079,84	3,23%	7,86%
BRADESCO INSTITUCIONAL IMA-B 5+ FIC RENDA FIXA	2.718.077,83	0,00	2.500.000,00	309.766,49	91.688,66	3,37%	4,52%
CAIXA BRASIL GESTÃO ESTRATÉGICA FIC RENDA FIXA	0,00	6.531.356,50	0,00	6.617.608,87	86.252,37	1,32%	6,66%
BRADESCO ALOCAÇÃO DINÂMICA FIC RENDA FIXA	0,00	6.000.000,00	0,00	6.076.454,82	76.454,82	1,27%	4,66%
BB ALOCAÇÃO ATIVA FIC RENDA FIXA PREVIDENCIÁRIO	1.104.194,75	0,00	1.140.043,23	0,00	35.848,48	3,25%	5,09%
BB ALOCAÇÃO ATIVA RETORNO TOTAL FIC RENDA FIXA PRE...	0,00	2.788.562,26	0,00	2.819.668,59	31.106,33	1,12%	-
BB PERFIL FIC RENDA FIXA REFERENCIADO DI PREVIDENC...	553.735,97	192.620,34	387.791,30	372.017,71	13.452,70	1,80%	2,40%
ITAÚ INSTITUCIONAL ALOCAÇÃO DINÂMICA FIC RENDA FIX...	203.756,72	0,00	0,00	209.587,80	5.831,08	2,86%	2,86%
BB AUTOMÁTICO SETOR PÚBLICO FIC RENDA FIXA CURTO P...	1.267,22	36.384,57	34.420,00	3.234,11	2,32	0,01%	0,49%
				Total Renda Fixa	3.576.427,53	5,78%	

Retorno dos Investimentos após as movimentações (aplicações e resgates) no ano de 2020**FUNDOS DE RENDA VARIÁVEL**

Ativos Renda Variável	Saldo Anterior	Aplicações	Resgates	Saldo Atual	Retorno (R\$)	Retorno (%)	(%) Instit
CAIXA BRASIL IBOVESPA FI AÇÕES	3.528.283,14	0,00	0,00	3.625.187,29	96.904,15	2,75%	2,75%
BRADESCO MID SMALL CAPS FI AÇÕES	870.000,00	1.317.000,00	0,00	2.204.398,71	17.398,71	0,80%	-1,90%
ITAÚ MOMENTO 30 FIC AÇÕES	0,00	250.000,00	0,00	254.779,96	4.779,96	1,91%	5,24%
ITAÚ DUNAMIS FIC AÇÕES	2.892.328,92	0,00	0,00	2.751.367,17	-140.961,75	-4,87%	-4,87%
Total Renda Variável					-21.878,93	-0,25%	